

CAPACITEIT

Max. deurgewicht: 200kg

Max. deurhoogte: 3000mm

Deurdikte: 35mm-50mm

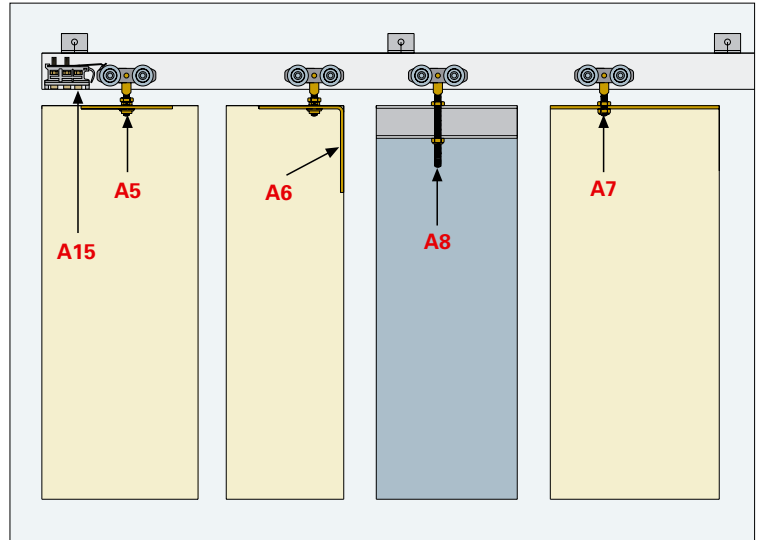
TOEPASSING

Pacer rechtschuivend beslag voor hout, aluminium en staal combineert hoge prestaties met flexibiliteit en is daardoor uiterst geschikt voor gebruik bij moderne toepassingen zoals winkelpuien, kantoren en andere stijlvolle interieurs.

DEURTYPEN

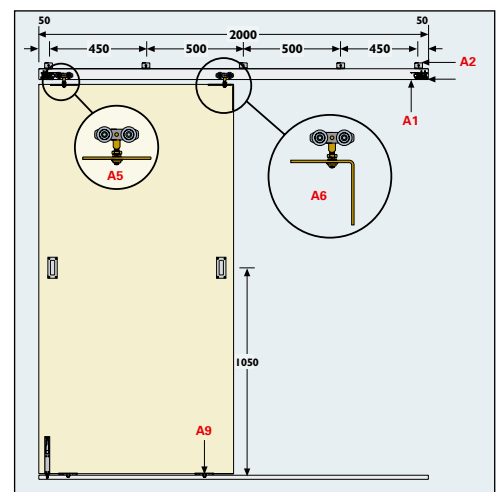
Binnendeuren uit massief hout met of zonder glas. Stalen deuren opgebouwd uit kokerprofielen of met hoeklijn.

Aluminium deuren afhankelijk van de gebruikte extrusies.

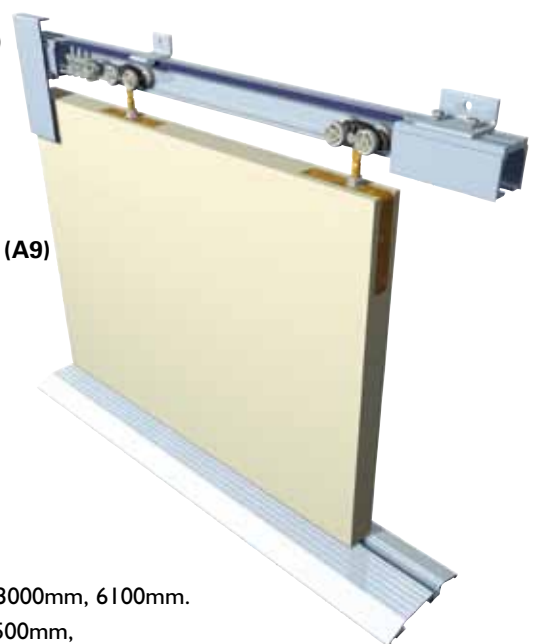


TECHNISCHE DETAILS

Bovenrail:	Aluminium	600 (A1)
	Verkrijgbaar in lengtes van 2000mm, 2500mm, 3000mm, 3500mm, 4000mm en 6000mm	
Raildrager:	Wanddrager	IB (A2)
	Verbindingsdrager	IBX
Afdekkappen:	Bovenrail bevestigd aan het plafond	F160 (A3)
	Bovenrail bevestigd aan de muur	F200 (A4)
	De afdekkappen zijn standaard naturel geanodiseerd uitgevoerd en zijn verkrijgbaar in lengtes van 2000mm, 2500mm, 3000mm, 3500mm, 4000mm en 6100mm	



Hangrollen:	Houten deuren	57B - bevestiging uit zicht (A5)
	Houten deuren	52B - hoekbevestiging (A6)
	Stalen/aluminium deuren	57B - bevestiging uit zicht (A5)
	Stalen deuren	56B - frame uit hoekprofielen (A7)
	Stalen deuren	56BX - frame uit kokerprofielen (A8)
	Ondergeleiders:	Houten/stalen/aluminium deuren
	Houten/aluminium deuren	106N/94 - bevestiging uit zicht (A9)
	Stalen deuren	104N/94 - bij frame uit hoekprofielen (A10)
	Stalen deuren	104NX/94 - bij frame uit kokerprofielen (A11)
Ondergeleiderail:	Messing	94 (A12)
	Aluminium	94X (A13)
	Aluminium onderdorpel/geleideprofiel 94T	(A14)
	Ondergeleiderail 94 verkrijgbaar in lengtes van 1500mm en 3000mm.	
	Ondergeleiderail 94X verkrijgbaar in lengtes van 1500mm, 2000mm, 3000mm, 6100mm.	
	Aluminium onderdorpelprofiel verkrijgbaar in lengtes van 2000mm, 2500mm, 3000mm, 3500mm, 4000mm en 6000mm.	



Accessoires:	Clipstop (voor montage in de rail)	601P (A15)
--------------	------------------------------------	------------