






Beslag voor **Schuif- en
Vouwdeuren**
woning- en utiliteitsbouw

HENDERSON

INHOUDSOPGAVE





Schuif- en vouwdeurbeslag voor houten en metalen deuren:

3	HUSKY 100	
4	LH100 & SIM100 & TEL80	
5	SIROCCO	
6	SIENNA	
7	IMPERIAL 100	
8	IMPERIAL 200	
9	SOLITAIRE 120 & 180 & 250	
12	PACER	

13	FLEXIROL	
14	PACER CENTREFOLD 35 & 65	
15	PACER ENDFOLD 35 & 65	
17	FLEXIROL CENTREFOLD	
18	FLEXIROL ENDFOLD (BINNEN)	
20	FLEXIROL ENDFOLD (BUITEN)	
21	FLEXIROL 90° PARKEER	
22	FLEXIROL 135° PARKEER	

Schuif- en vouwdeurbeslag voor glazen deuren:

24	HUSKY GLAS 50 & 75	
25	VELARO	
26	SIENNA GLAS	
27	PACER GLAS 130 & 180	

28	FLEXIROL	
29	FLEXIROL CENTREFOLD / ENDFOLD	
30	FLEXIROL 90° PARKEER	
31	FLEXIROL 135° PARKEER	

Op onze website zijn alle technische gegevens, bestekteksten en CAD tekeningen van de in deze brochure getoonde systemen te vinden. www.henderson.nl

Rechtschuivend



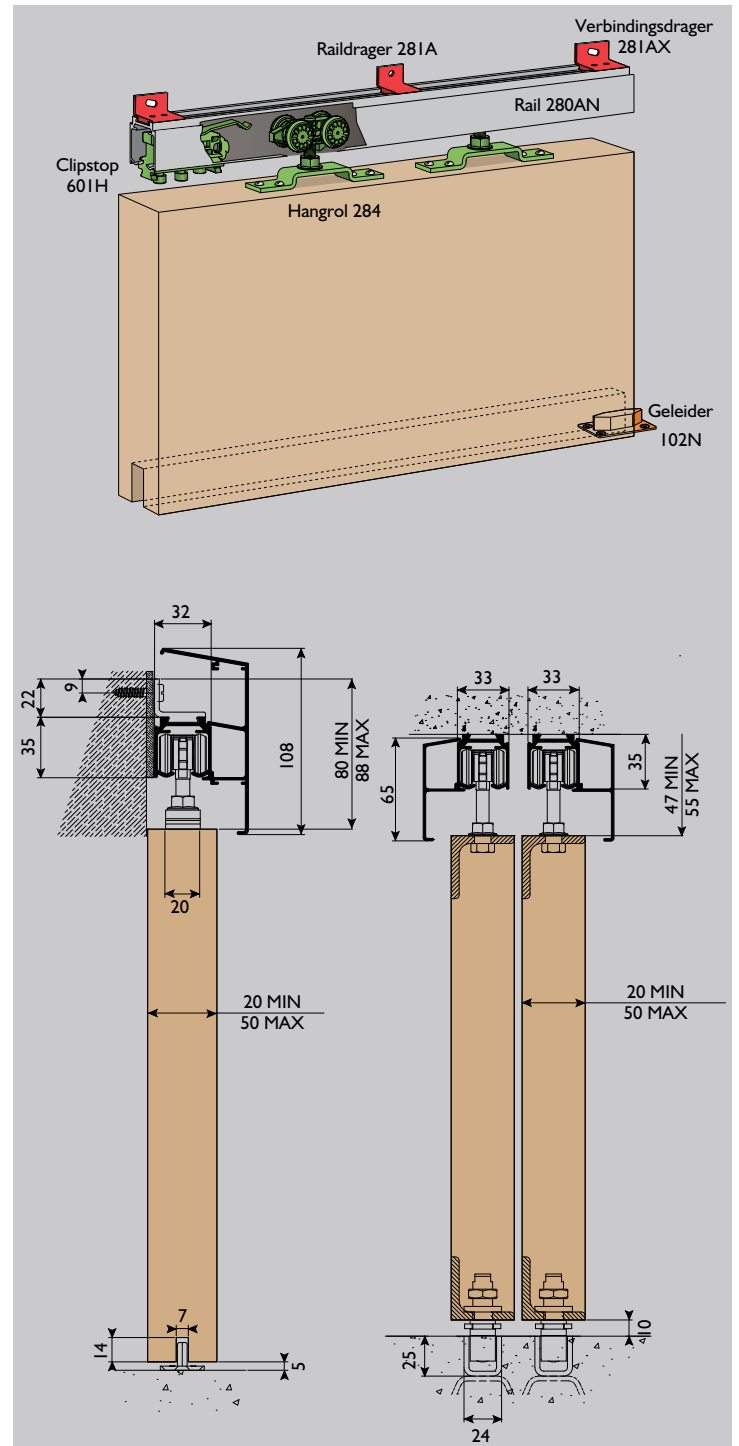
Vouwend



Parkeeropstelling



HUSKY 100 (ALUMINIUM)



Husky schuifdeurbeslag is ideaal voor een lichte tot zware binnendeurotoepassing. De geanodiseerde aluminium rail is voorzien van bevestigingsgaten voor montage direct tegen plafond. Wandmontage met behulp van aluminium wandbeugels. Buitentoepassing is mogelijk. Eenvoudige verticale en horizontale instelbaarheid.

STANDAARD SET BESTAAT UIT:

- Geanodiseerde aluminium rail met bevestigingsgaten
- Hangrollen
- Railstop + clipstop
- Kunststof geleider
- Montage-instructie

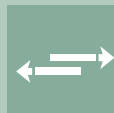
OPTIES:

- Aluminium rails 280A en 280AN los leverbaar tot 6000 mm
- Deurpakket H100
- Klikkappen FI 34-FI 38-FI 40, geanodiseerd aluminium
- SIM100 gelijktijdig werkend stel
- Soft-Close
- Inlaatkommen:
 - ◆ 26P, rond wit kunststof
 - ◆ 400, rechthoekig aluminium
 - ◆ 500, ovaal RVS
 - ◆ 501, rechthoekig RVS

STANDAARD SETS

Set type	Deuren	Raillengte	Deurhoogte max	Opstelling	#raildragers 281A+281AX
H100E/15AN	I	1500 mm	2700 mm		4 + 2
H100E/18AN	I	1800 mm	2700 mm		5 + 2
H100E/20AN	I	2000 mm	2700 mm		6 + 2
H100E/24AN	I	2400 mm	2700 mm		8 + 2
H100E/30AN	I	3000 mm	2700 mm		10 + 2

LH100 & SIM100 & TEL80



LH100



LH100

LH100 set is een deuropakket voor een minimale inbouwhoogte, ruimte bovenzijde deur tot onderkant rail minimaal 2 mm. Resultaat is een strakke en moderne uitstraling. In combinatie met de geanodiseerde aluminium rail is geen verdere afwerking nodig.

NB: de geanodiseerde aluminium rail dient los besteld te worden, leverbaar tot 6000 mm.

SIM100

SIM100 is een set voor gelijktijdig openen van twee deuren opgehangen aan het Husky100 systeem. Geschikt voor wand- en plafondmontage. Toepasbaar met stalen of aluminium Husky rails. Montage op reeds geplaatste deuren is mogelijk.

SIM100



TEL80



TEL80

TEL80 is een telescopisch systeem om twee of drie deuren gecontroleerd te sluiten. De deuren zijn met een riem aan elkaar verbonden zodat de werking beperkt blijft tot het bedienen van één deur. Toepasbaar met stalen of aluminium Husky rails.

STANDAARD SETS

Set type	Deuren
LH100	Deuropakket voor minimale inbouwhoogte
SIM100	Gelijkwerkend set voor uit-elkaar-schuivende deuren op één rail
TEL80/2	Deuropakket voor twee deuren
TEL80/3	Deuropakket voor drie deuren



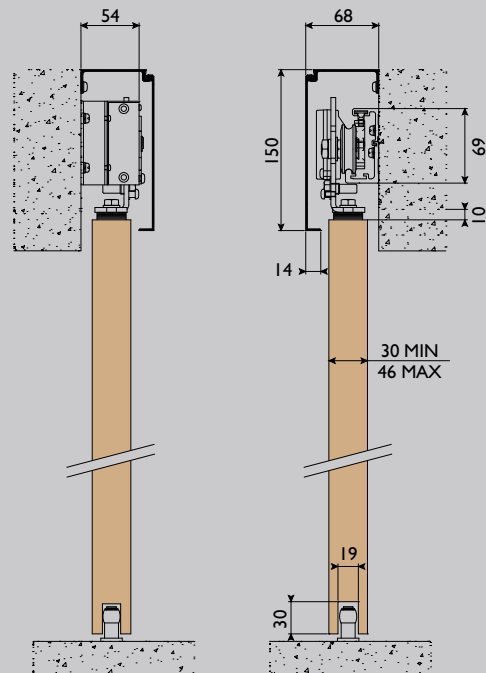
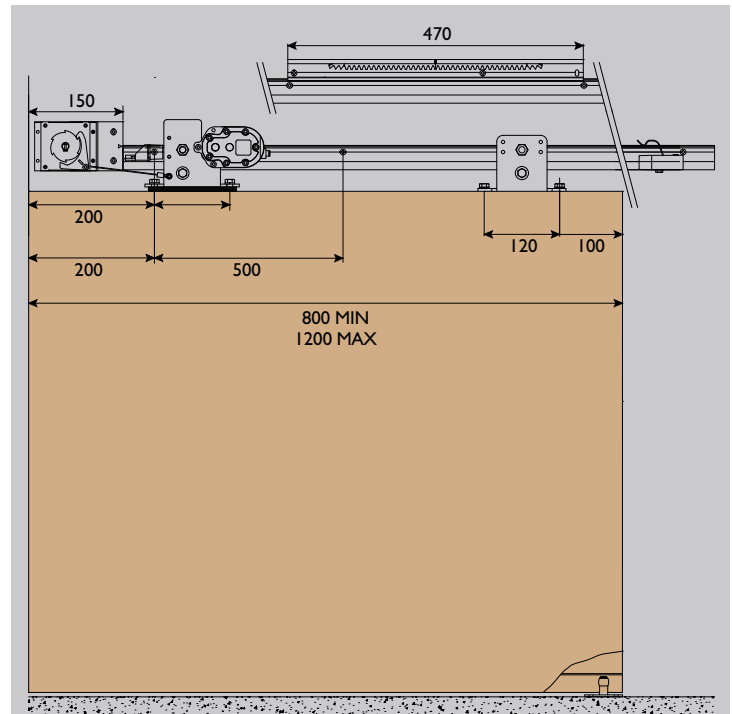
Sirocco is een zelfsluitend schuifdeurbeslag voor één deur, toepasbaar in alle binnen situaties. Het systeem zorgt voor een soepele en geruisloze werking door de hydraulische controle unit. De ingebouwde tangheugels zorgen dat de deur remmend sluit en bij openen de eindsnelheid beperkt.

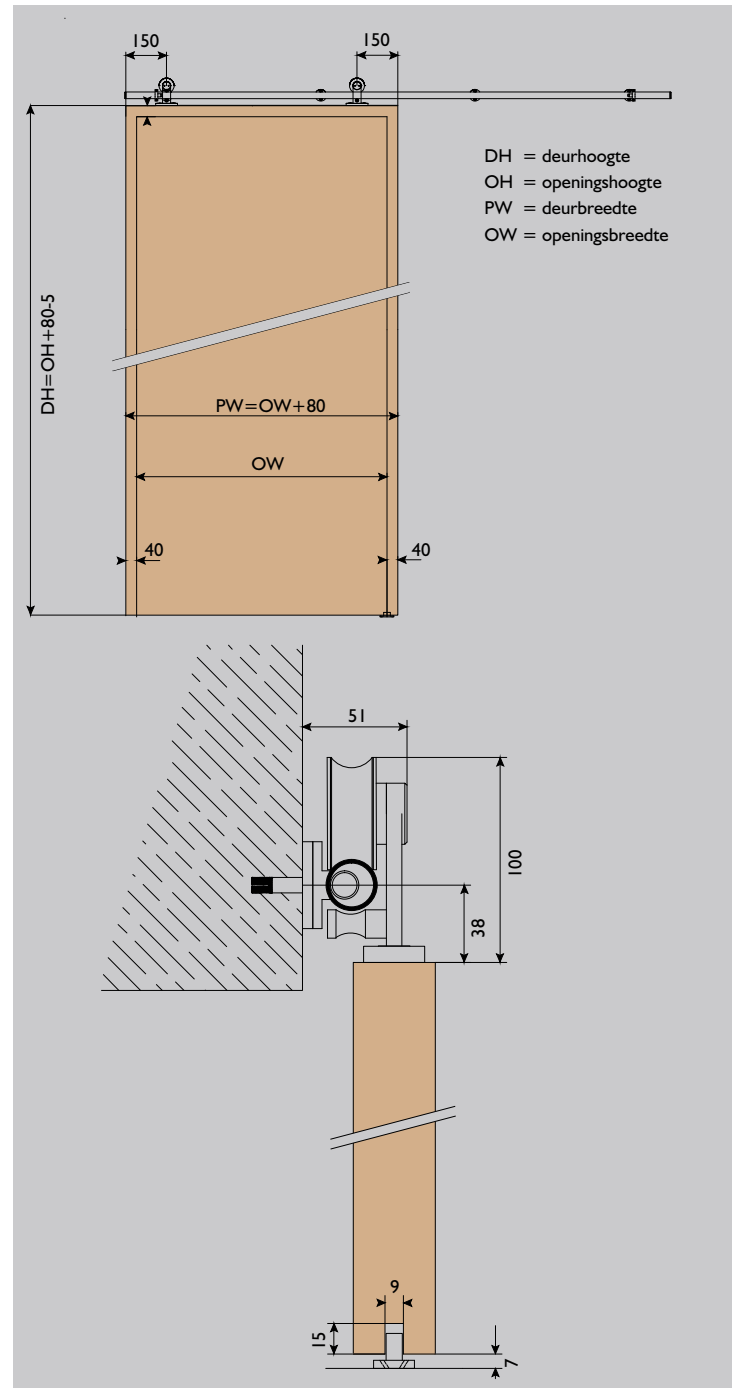

SYSTEEM DETAILS:

- Sluitsnelheid is instelbaar.
- Een zorgeloze werking bij omgevingstemperatuur van -10° tot 40° c.
- Alleen geschikt voor wandmontage.
- Naar rechts openende deur, gezien vanaf beslagzijde (SIRRH).
- Naar links openende deur, gezien vanaf beslagzijde (SIRLH).
- Sluitvertrager rechts, instelbaar tot 20 seconde (DELRH).
- Sluitvertrager links, instelbaar tot 20 seconde (DELLH).
- Afdekkap geanodiseerd 2500 mm incl. eindkapjes (SIRFAS/25).



SIRFAS/25





Sienna RVS schuifdeurbeslag is voor een toepassing bij houten binnendeuren waar een moderne uitstraling gewenst is. De RVS buisrail wordt discreet tegen de muur gemonteerd en de gelagerde hangrollen zorgen voor een geruisarme loop. De wanddragers voor de buisrail zijn voorgemonteerd.

STANDAARD SET BESTAAT UIT:

- Los verpakte RVS buisrail 25T in diverse lengtes tot 4000 mm
- Deurpakket SN120T: hangrollen, railstops, RVS geleider 101SS, raildoppen

OPTIES:

- Inlaatkommen:
 - ◆ 400, rechthoekig aluminium
 - ◆ 500, ovaal RVS
 - ◆ 501, rechthoekig RVS



400



500



501

STANDAARD SETS

Set type	Deuren	Raillengte	Deurhoogte max	Opstelling
25T/2000		2000 mm	2500 mm	
25T/2500		2500 mm	2500 mm	
25T/3000		3000 mm	2500 mm	of *
25T/3500		3500 mm	2500 mm	of *
25T/4000		4000 mm	2500 mm	of *
SN120T	I		Deurkit	*2x SN120T

IMPERIAL 100



Imperial is een onderlopende schuifdeursysteem, ontworpen voor rechtschuivende houten deuren, voor een binnen- of buitentoepassing. De onderrol is in hoogte verstelbaar. Imperial kan daar toegepast worden waar de bovenconstructie onvoldoende is voor het gewicht van de deur of wanneer de bovenruimte beperkt is. Er kunnen één of meerdere deuren worden toegepast op een enkele of dubbele rail. Onderrol en bovengeleider zijn van RVS.

IMPERIAL 100 BESLAG BESTAAT UIT:

- Aluminium bovengeleiderail 94SC
- Zwart inzet voor bovengeleiderail 94P
- Bovengeleider 106HSS/94
- Onderrol RVS 200SS
- Onderrail aluminium 915A
- Deurstop DS200/SS

OPTIES:

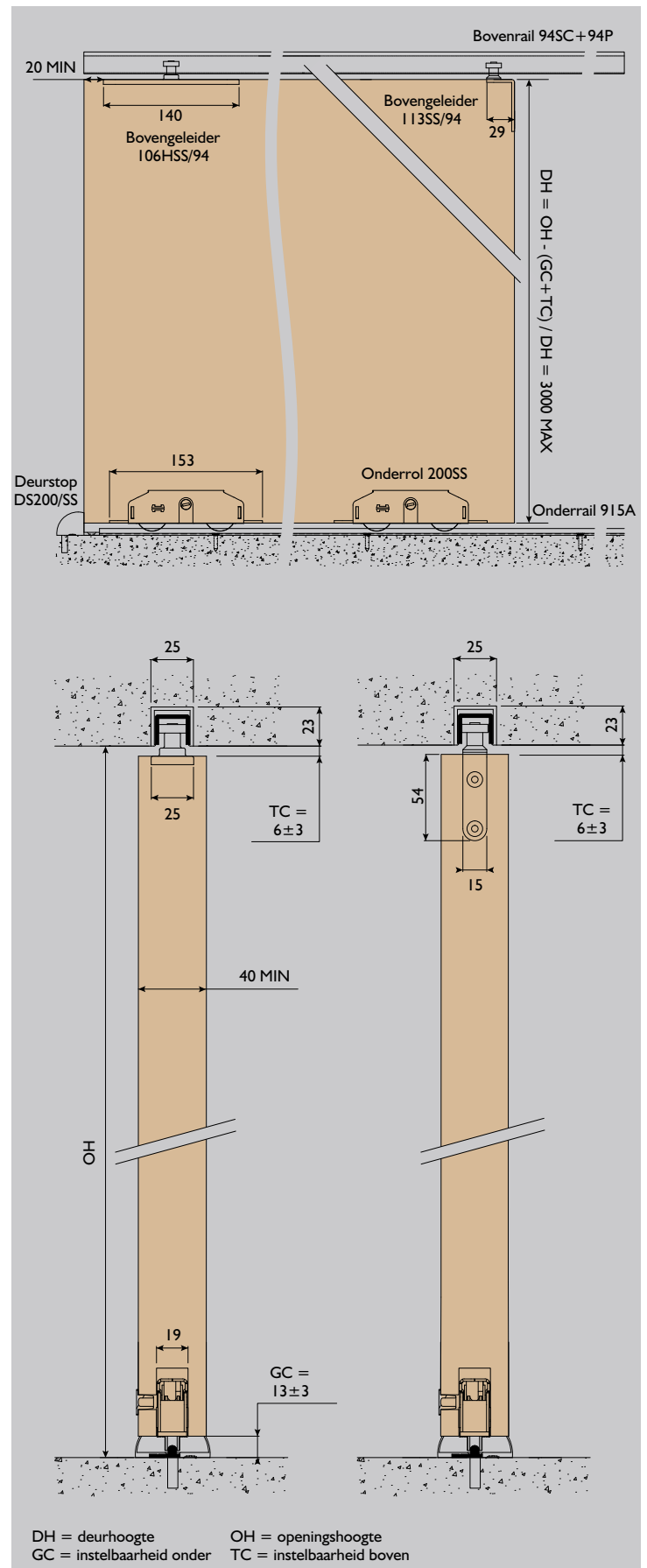
- Alternatief bovengeleider 113SS/94
- Inlaatkom:
 - ◆ 500, ovaal RVS
 - ◆ 501, rechthoekig RVS




DS200/SS



113SS/94



IMPERIAL 200



Imperial is een onderlopende schuifdeursysteem, ontworpen voor rechtschuivende houten deuren, voor een binnen- of buitentoepassing. De onderrol is in hoogte verstelbaar. Imperial kan daar toegepast worden waar de bovenconstructie onvoldoende is voor het gewicht van de deur of wanneer de bovenruimte beperkt is. Er kunnen één of meerdere deuren worden toegepast op een enkele of dubbele rail. Onderrol en bovengeleider zijn van RVS.

IMPERIAL 200 BESLAG BESTAAT UIT:

- Aluminium geanodiseerde bovengeleiderail 900AN
- Bovengeleider instelbaar 26 I SS/900
- Onderrol RVS 200SS
- Onderrail messing 915B
- Railstop HH2/SS
- Deurstop DS200/SS

OPTIES:

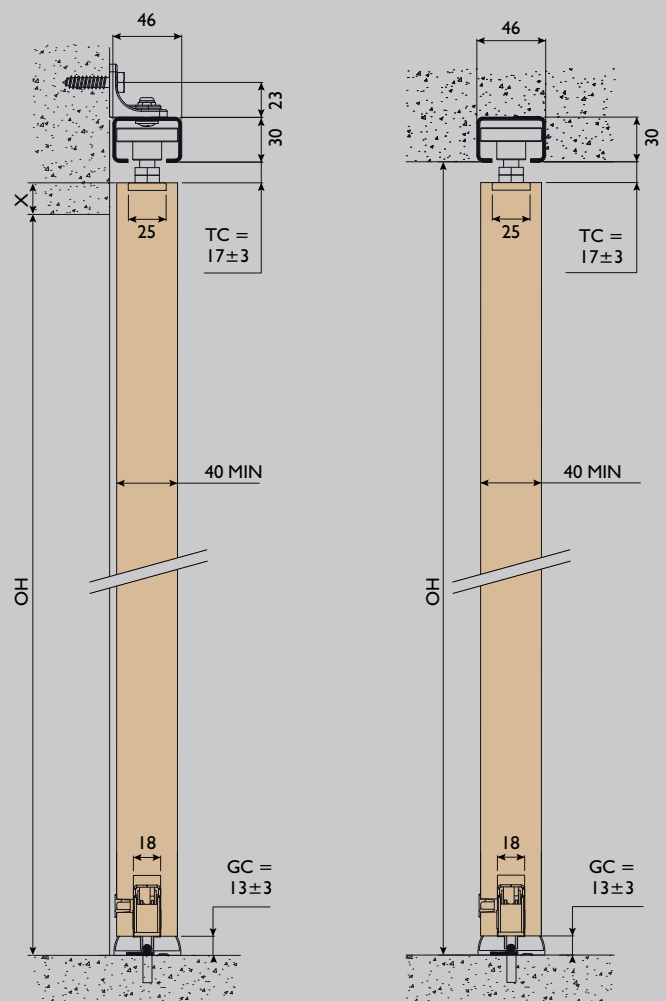
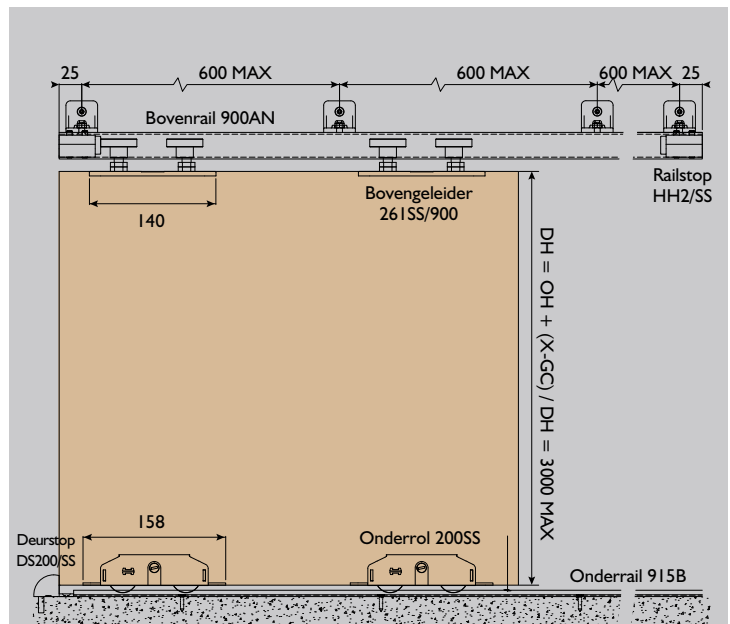
- Wanddrager bovengeleiderail I/SS
- Inlaatkom:
 - ◆ 500, ovaal RVS
 - ◆ 501, rechthoekig RVS



DS200/SS



26 I SS/900



DH = deurhoogte OH = openingshoogte
 GC = instelbaarheid onder TC = instelbaarheid boven X = overlap

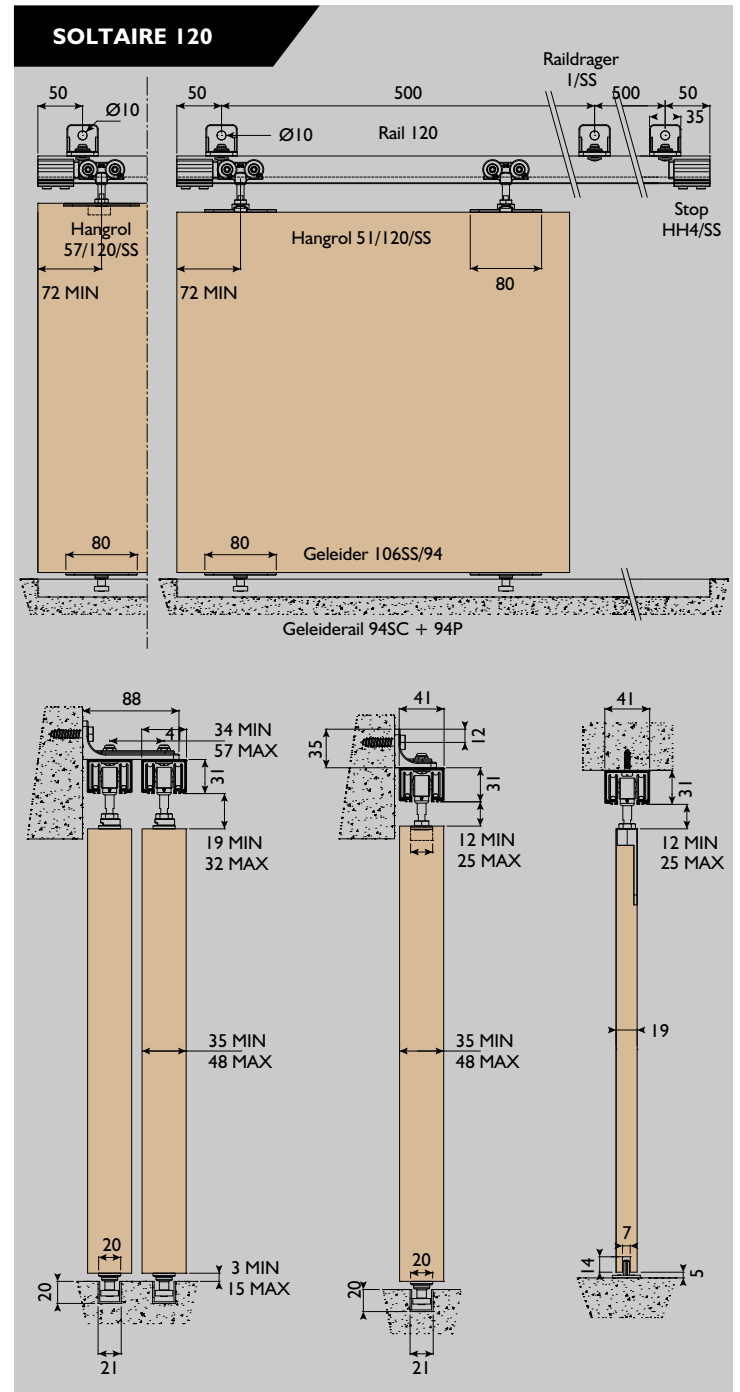
SOLTAIRE 120 & 180 & 250



Soltaire is een schuifdeurbeslag voor rechtschuivende panelen waar een soepele, geruisloze en duurzame werking gewenst is. Het Soltaire systeem is geschikt voor binnen- of buitentoeepassingen en bij uitstek bijvoorbeeld aan de kust.

SYSTEEM DETAILS:

- Standaard geanodiseerde aluminium rail (120, 180 of 250) tot lengte van 6000mm.
- Bevestiging aan plafond kan direct door de rail heen of via enkele wandmontage (1/SS) of dubbele wandmontage (5/SS of 5H/SS).
- Hangrollen en geleiders van gegoten hoogwaardige RVS316 kwaliteit en alle loopwielen zijn voorzien van RVS kogellagers.
- Er zijn drie railtypen beschikbaar voor een maximaal gewicht van 120, 180 en 250kg per deur.
- Soltaire LH deuropakket bevat 2x LH inbouwunit, 2x LH loopwagens, 2x LH railstop, 2x LH eindkapjes, 2x LH bout en bevestigingsmateriaal.
- Ondergeleiding is verplicht, er zijn diverse mogelijkheden: o.a. muurmontage (102SS/94), bevestiging met vlakke plaat (106SS/94 of 106HSS/94) of hoekbevestiging (105SS/94).
- Inlaatkommen RVS (500, 501), inlaatschuiven en railstops (HH4/SS of HH5/SS) zijn los leverbaar.



1/SS



5/SS



51/120/SS

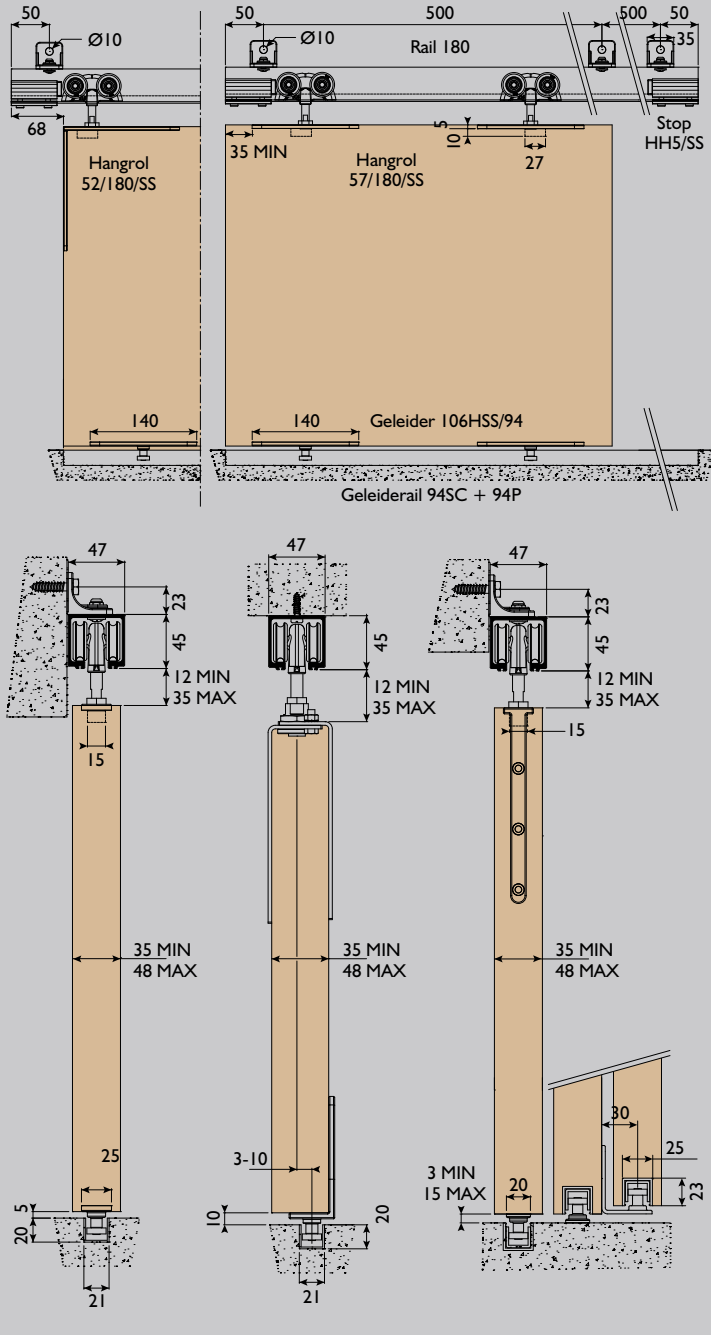


106SS/94

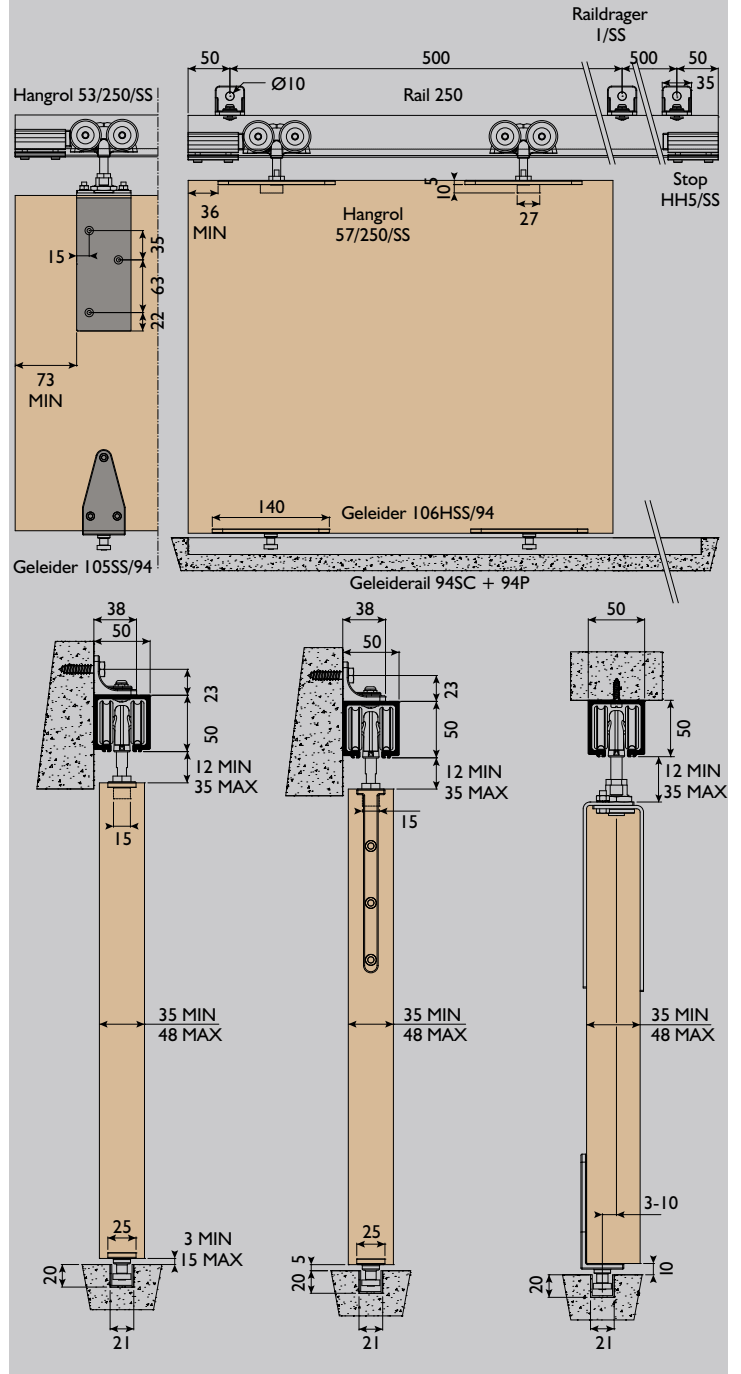
SOLTAIRE 120 & 180 & 250



SOLTAIRE 180



SOLTAIRE 250



57/180SS



102SS/94



52/250/SS



106HSS/94

SOLTAIRE 120 & 180 & 250

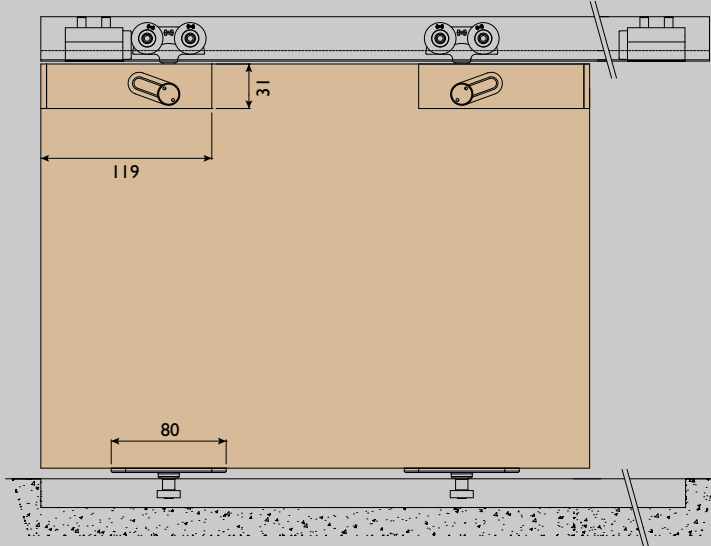


120
KG

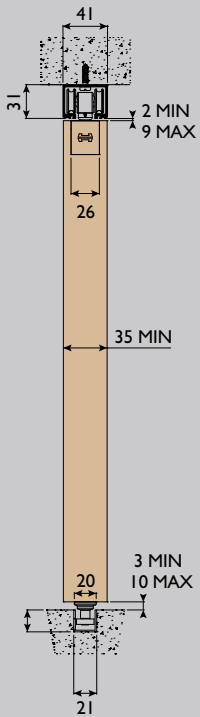
180
KG

250
KG

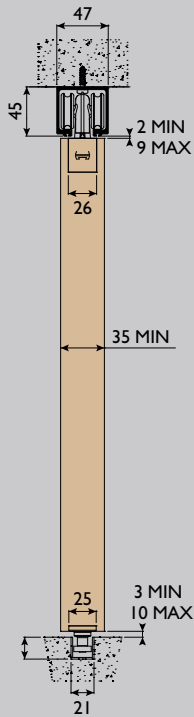
SOLTAIRE LH



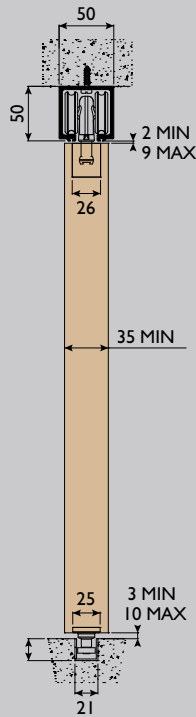
LH120A



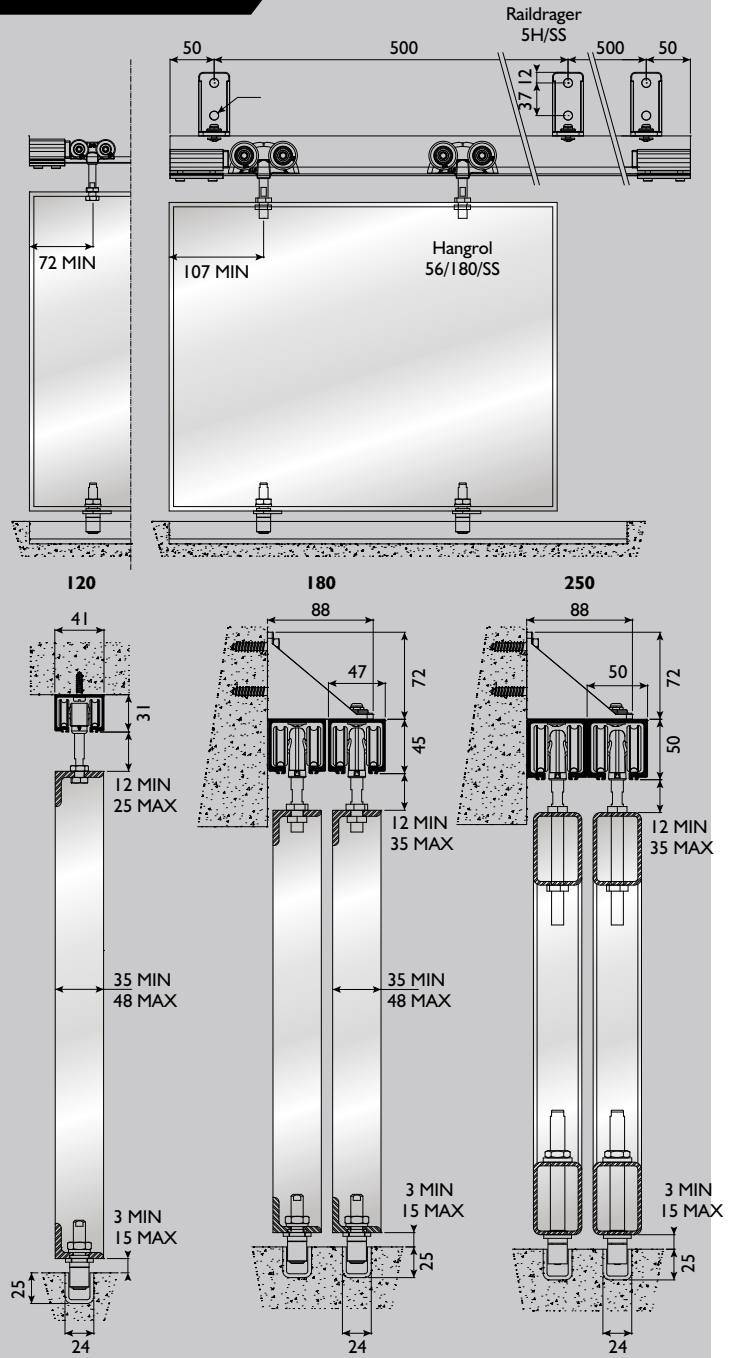
LH180A



LH250A



SOLTAIRE STAAL




LH120A



56/180/SS



5H/SS



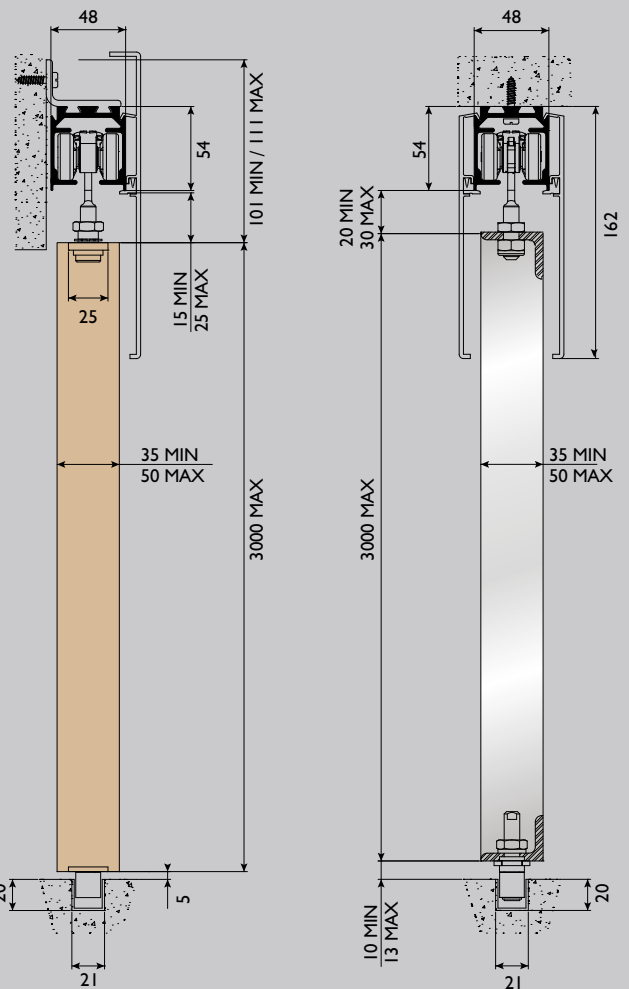
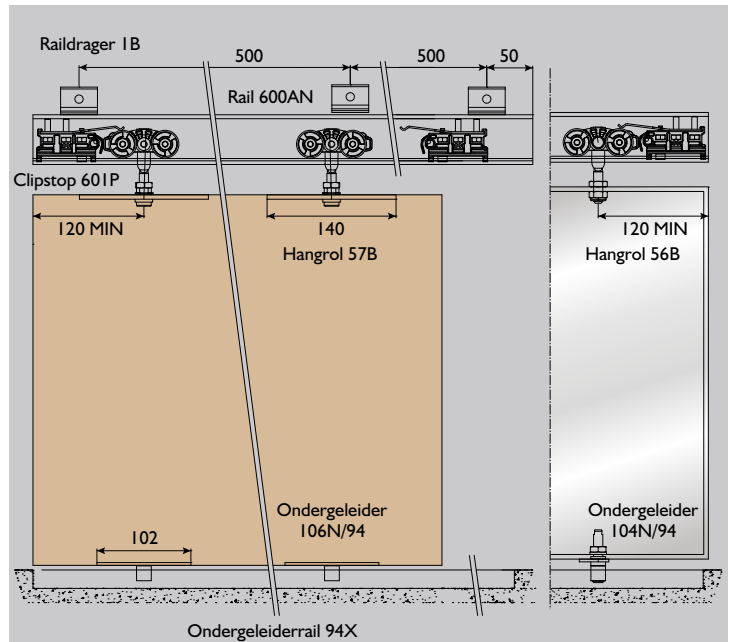
Pacer schuifdeurbeslag kan worden toegepast voor kantoren, winkelpanden en woningbouw, waarbij bijzonder veel aandacht wordt besteed aan het creëren van een fraai en esthetisch verantwoord uiterlijk. Pacer voor houten en stalen deuren combineert hoge prestaties met flexibiliteit voor stijlvolle interieurs.


SYSTEEM DETAILS:

- Standaard geanodiseerde aluminium rail (600AN) tot lengte van 6000mm.
- Bevestiging aan plafond kan direct door de rail heen of via wandmontage (1B).
- Bevestiging van de hangrol voor stalen deuren is met een draadeind (56B), of met een verlengd draadeind (56BX).
- Voor houten deuren kan men kiezen uit hangrol met hoekbevestiging (52B) of bevestiging uit zicht (57B).
- Ondergeleiding is verplicht, er zijn diverse mogelijkheden: o.a. vloermontage (89/2N), bevestiging uit zicht (106N/94) of met draadeind (104N/94).
- Afdeklijst voor plafondmontage (F160) of bevestiging aan de muur (F200) tot een lengte van 6000mm.
- Inlaatkommen (400, 500, 501), inlaatschuiven (333, 454, 3715) en stops (HH3/301) zijn als optie leverbaar.



57B

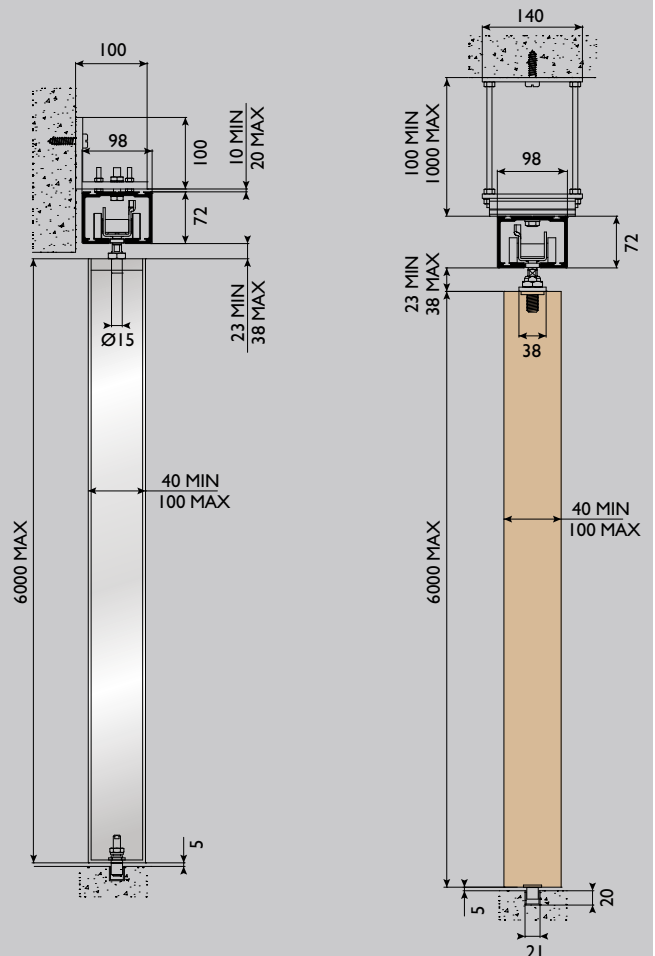
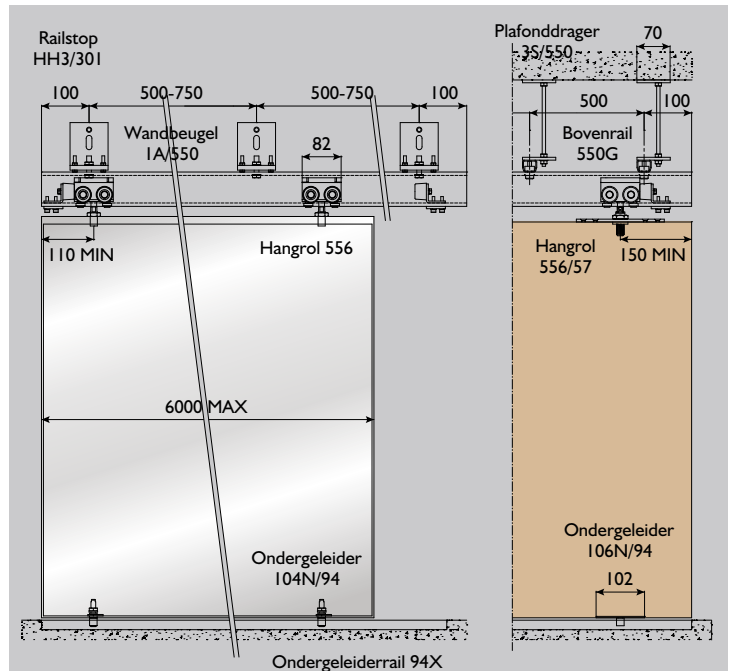




Flexirol schuifdeurbeslag kan worden toegepast voor kantoren, winkelpanden en horecagelegenheden, waarbij bijzonder veel aandacht wordt besteed aan het creëren van een fraai en esthetisch verantwoord uiterlijk. Houten deuren, stalen deuren uit hoekprofielen of kokerprofielen en deuren uit aluminium extrusies kunnen met Flexirol worden uitgevoerd.

SYSTEEM DETAILS:

- Standaard geanodiseerde aluminium rail (550G) tot lengte van 6000mm.
- Andere RAL-kleuren op aanvraag leverbaar.
- Bevestiging aan plafond kan direct door de rail heen, alternatief is plafonddrager (3S/550) of wandmontage (1A/550).
- Bevestiging van de hangrol voor stalen deuren is met een draadeind (556), voor houten deuren kan men kiezen uit hoekbevestiging (556/52) of bevestiging uit zicht (556/57).
- Ondergeleiding is verplicht, er zijn diverse mogelijkheden.
- Inlaatkommen (400, 500, 501), Inlaatschuiven (333, 454, 3715) en stops (HH3/301) zijn als optie leverbaar.



104N/94



556

PACER CENTREFOLD 35 & 65



35
KG

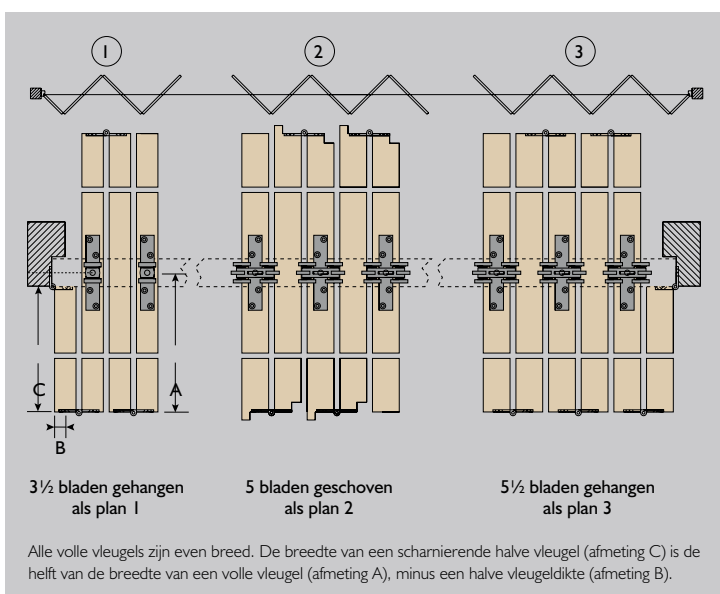
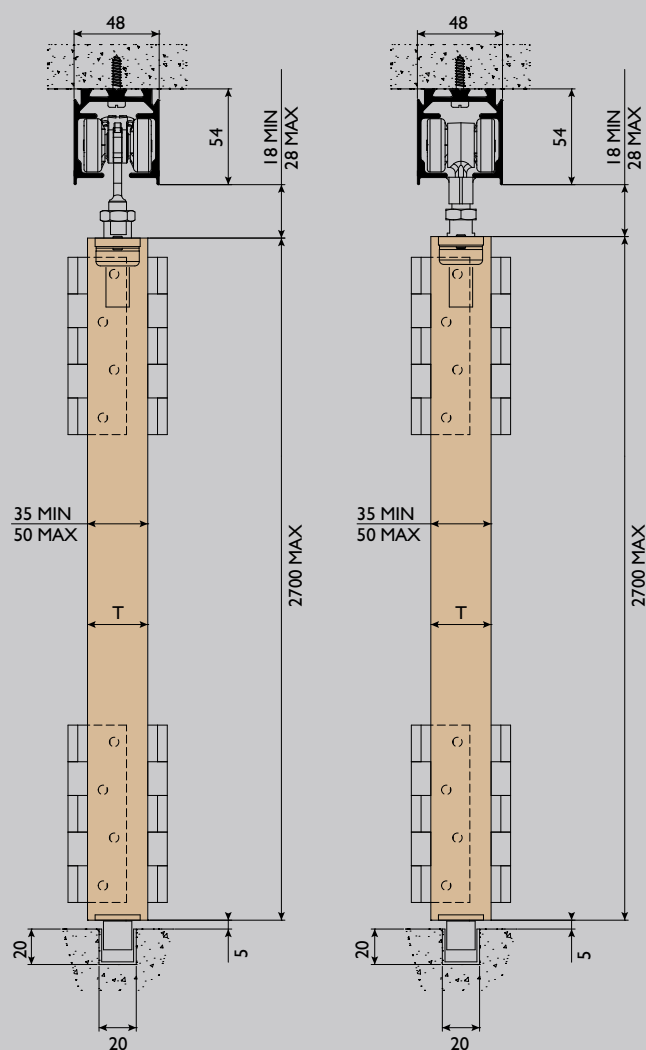
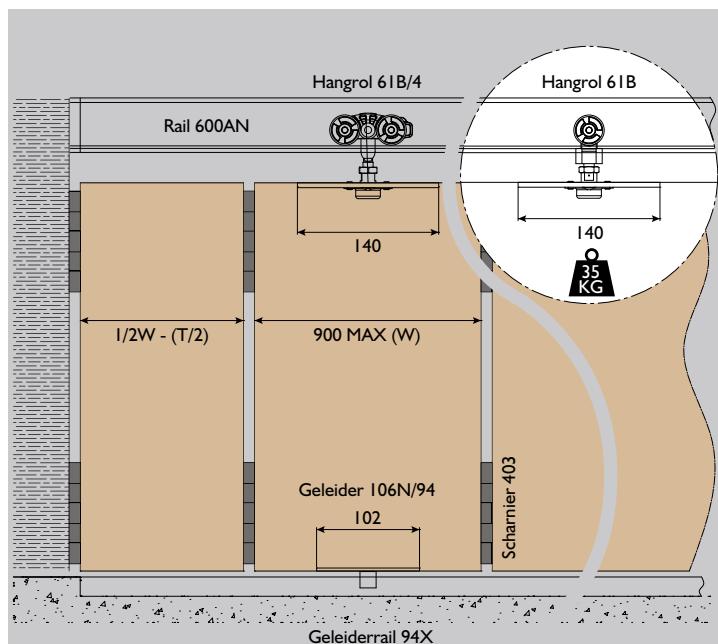
65
KG



Pacer harmonicabeslag leent zich uitstekend voor binnen-toepassingen zoals een scheidingswand voor woningen, winkelpanden, kantoren of horecagelegenheden. De vleugels worden van een centraal punt afgehangen en kunnen naar één of beide zijden wegvouwen.

SYSTEEM DETAILS:

- Standaard geanodiseerde aluminium rail (600AN) tot lengte van 6000mm.
- Bevestiging aan plafond kan direct door de rail heen.
- Tweewielige hangrol (61B) voor maximaal 35kg.
- Vierwielige hangrol (61B/4) voor maximaal 65kg.
- Ondergeleiding is verplicht d.m.v. een vlakke geleider (106N/94) door een aluminium U-profiel (94X) of door een aluminium onderdorpel (94T).
- Inlaatkommen (400, 500, 501) en inlaatschuiven (333, 454, 3715) zijn als optie leverbaar.



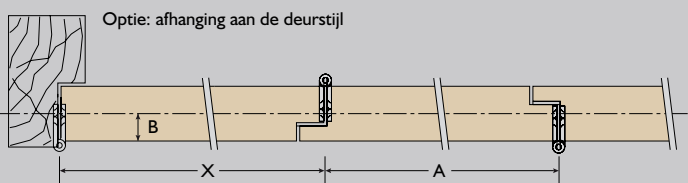
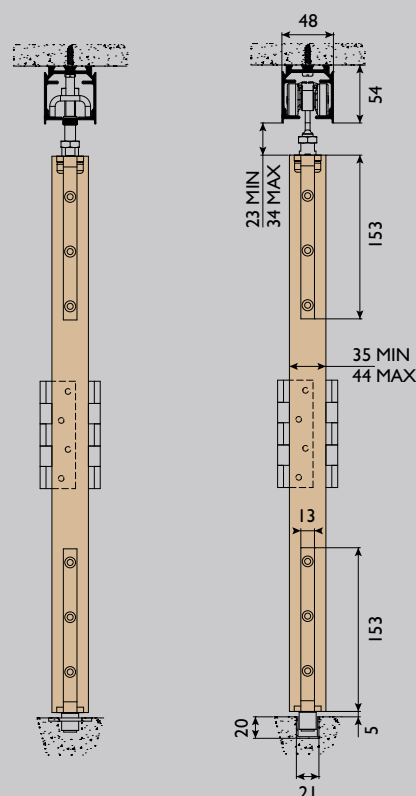
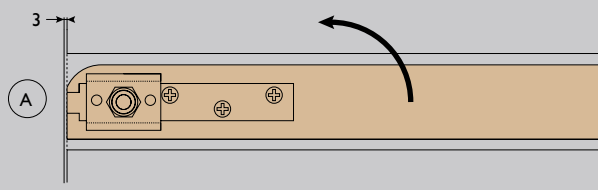
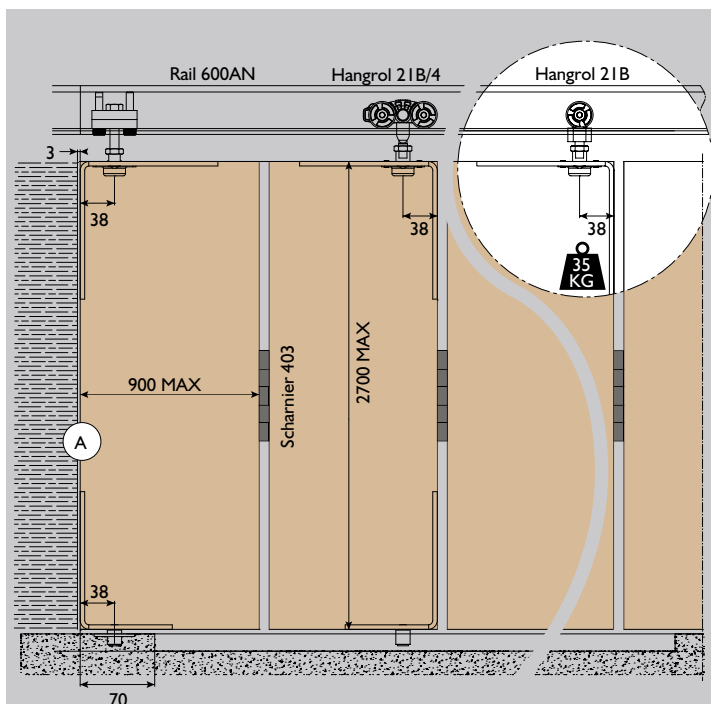
PACER ENDFOLD 35 & 65



Pacer vouwbeslag voor houten binnendeuren leent zich uitstekend voor toepassingen zoals een scheidingswand voor woningen, winkelpanden, kantoren of horecagelegenheden. Vouwdeuren lenen zich uitstekend voor situaties waar weinig plaats beschikbaar is, of wanneer men wenst de deurvleugels achter de dagkant weg te vouwen.

SYSTEEM DETAILS:

- Standaard geanodiseerde aluminium rail (600AN) tot lengte van 6000mm.
- Bevestiging aan plafond kan direct door de rail heen.
- Tweewielige hangrol (21B) voor maximaal 35kg.
- Vierwielige hangrol (21B/4) voor maximaal 65kg.
- Ondergeleiding is verplicht d.m.v. een hoek geleider (21N/94) door een aluminium U-profiel (94X) of door een aluminium onderdorpel (94T).
- Bij toepassingen waarbij de vierwielige hangrol gebruikt wordt in combinatie met een even aantal vleugels naar links en/of rechts wegvouwend en/of sluitend in het midden, is een excentrische vierwielige hangrol (21BO/4) vereist.
- Inlaatkommen (400, 500, 501) en inlaatschuiven (333, 454, 3715) zijn als optie leverbaar.



Opmerking: scharnieren op deurstijl zijn niet offset

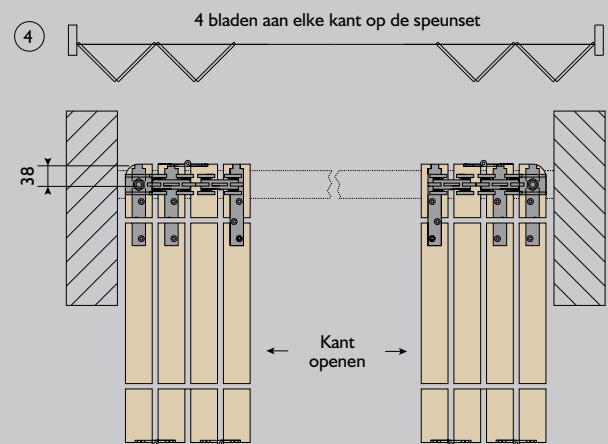
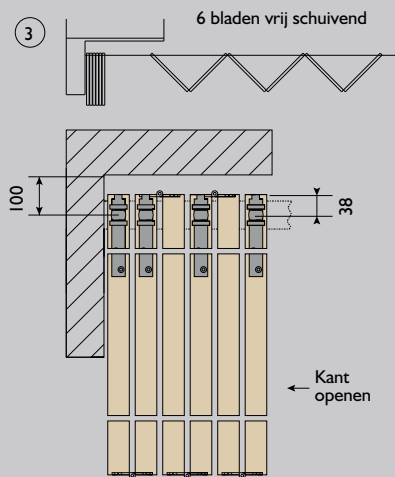
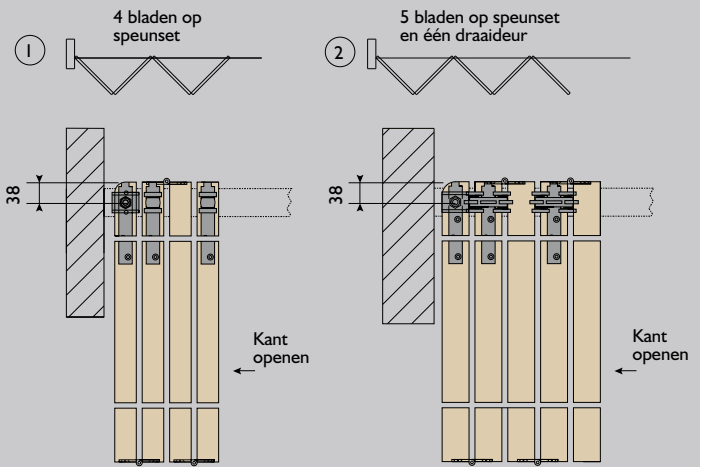
Alle vleugels zijn even breed, behalve de vleugel afgehangen aan de deurstijl. De afmeting van de vleugel (X) afgehangen aan de deurstijl is gelijk aan A minus B (een halve vleugeldikte), minus 38 mm.

PACER ENDFOLD 35 & 65



35
KG

65
KG



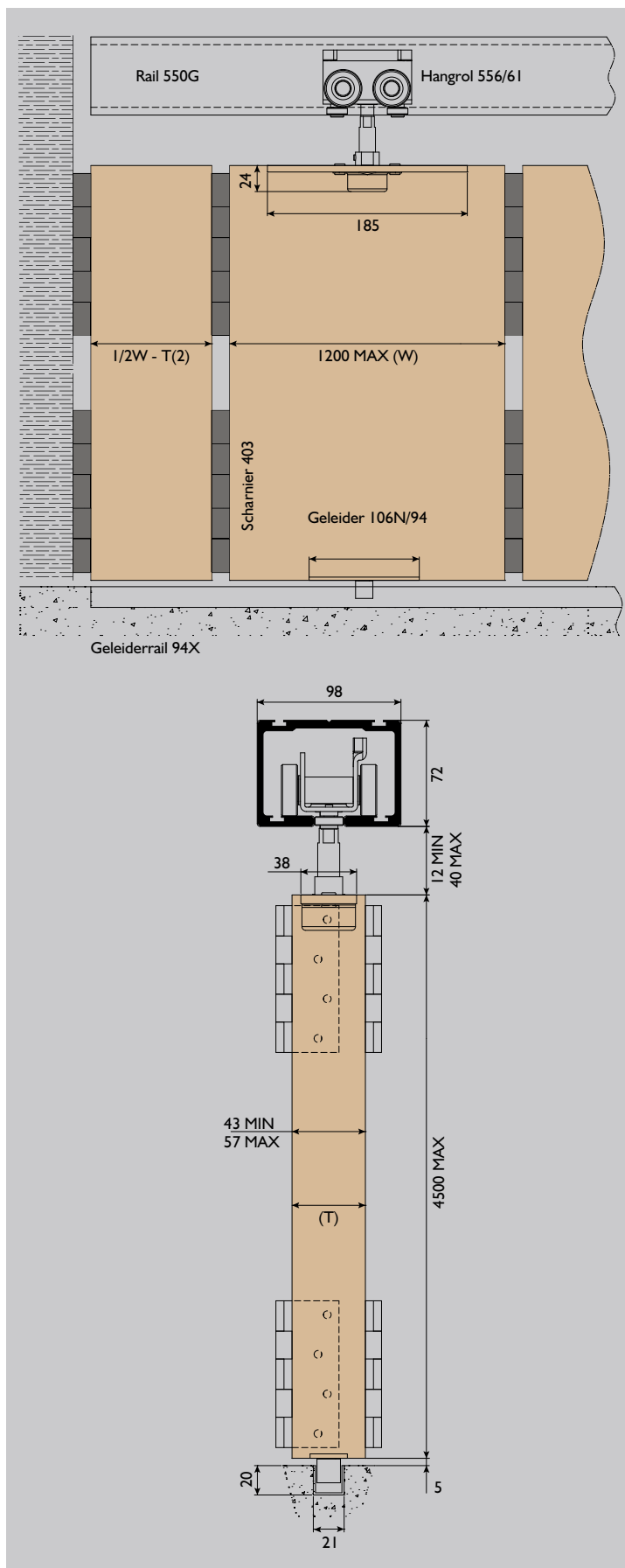
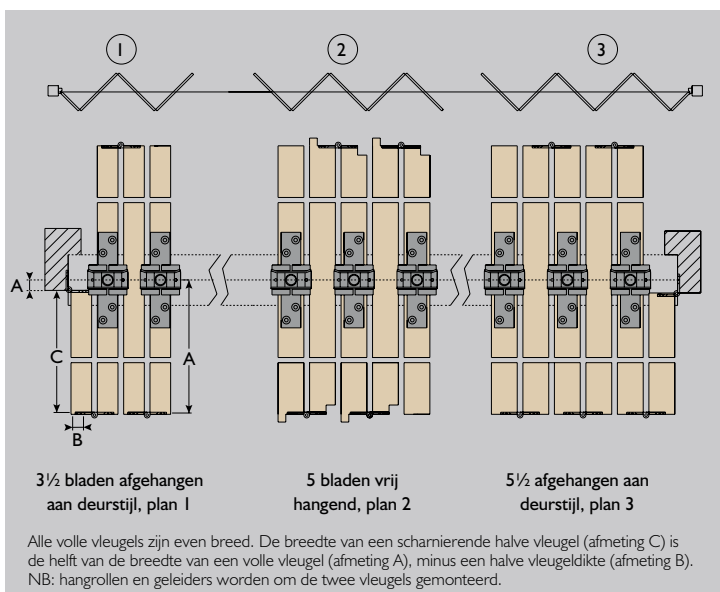
FLEXIROL CENTREFOLD



Flexirol harmonicabeslag leent zich uitstekend voor binnen-toepassingen zoals een scheidingswand voor woningen, winkelpanden, kantoren of horecagelegenheden. De vleugels worden van een centraal punt afgehangen en kunnen naar één of beide zijden wegvouwen.

SYSTEEM DETAILS:

- Standaard geanodiseerde aluminium rail (550G) tot lengte van 6000mm.
- Bevestiging aan plafond kan direct door de rail heen, alternatief is plafonddrager (3S/550).
- Hangrol (556/61) met vlakke plaat voor maximaal 125kg.
- Aluminium geanodiseerde scharnier 100x75mm (403/3).
- Ondergeleiding is verplicht d.m.v. een vlakke geleider (106N/94) door een aluminium U-profiel (94X) of door een aluminium onderdorpel (94T).
- Inlaatkommen (400, 500, 501) en inlaatschuiven (333, 454, 3715) zijn als optie leverbaar.



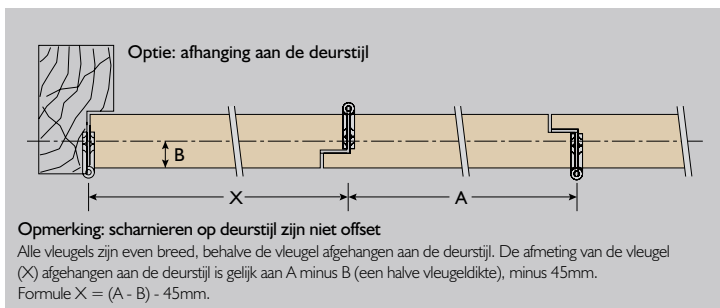
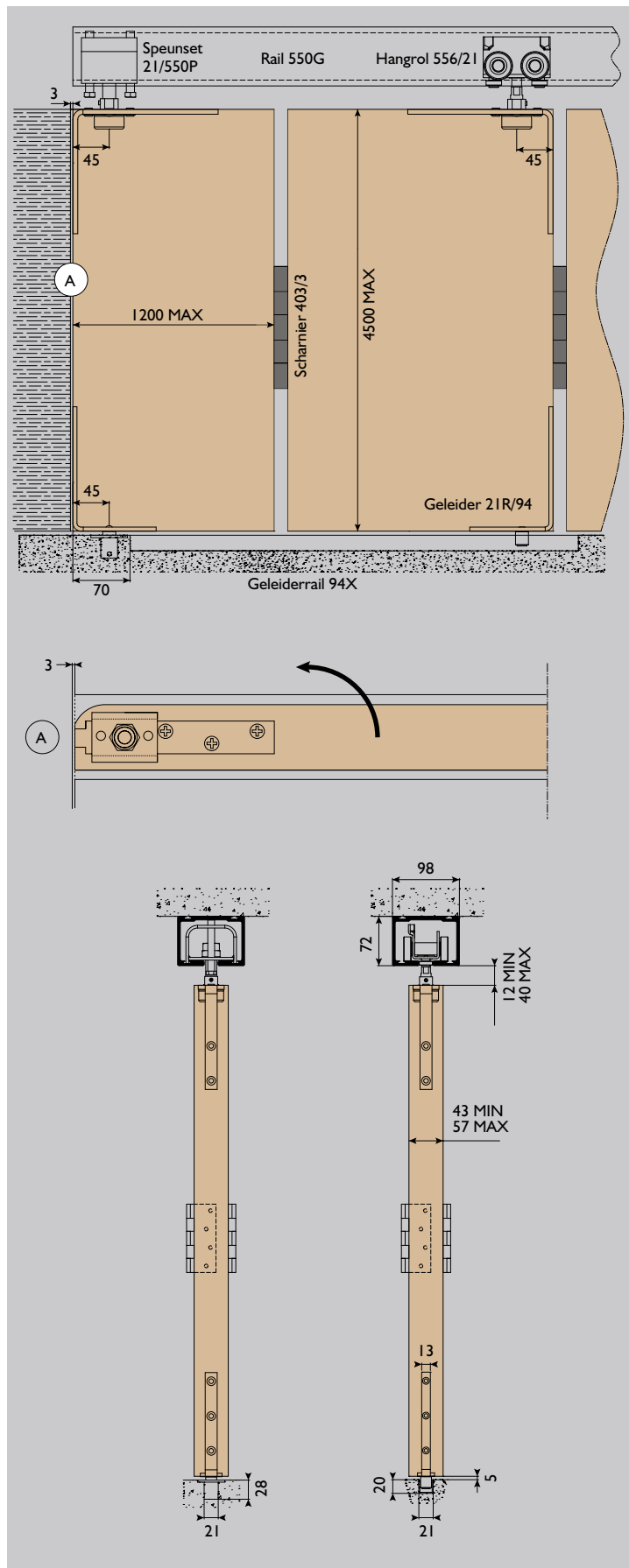
FLEXIROL ENDFOLD (BINNEN)



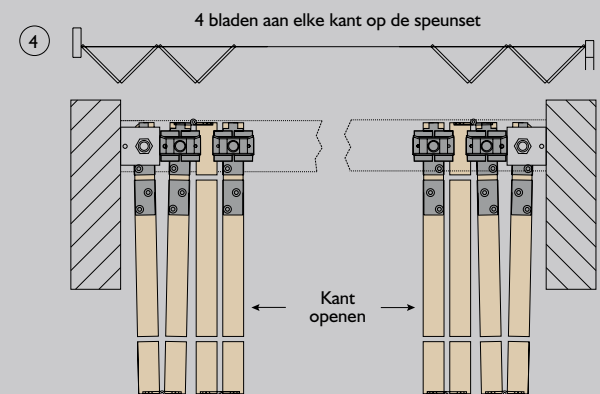
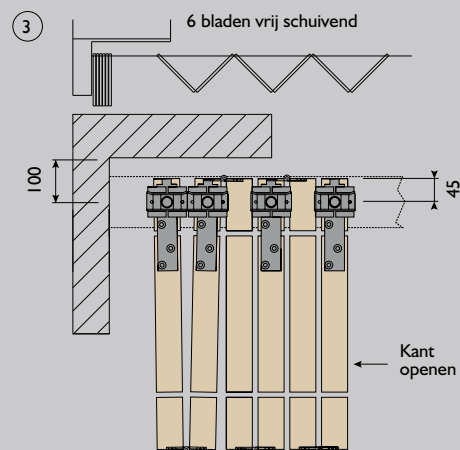
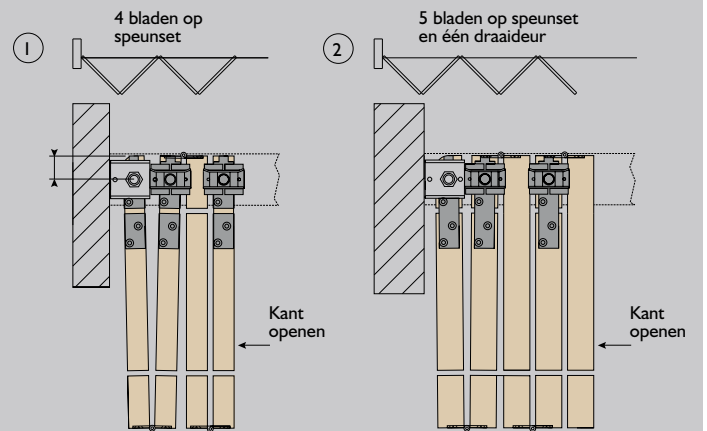
Flexirol vouwbeslag voor houten binnendeuren leent zich uitstekend voor toepassingen zoals een scheidingswand voor woningen, winkelpanden, kantoren of horecagelegenheden. Vouwdeuren lenen zich uitstekend voor situaties waar weinig plaats beschikbaar is, of wanneer men wenst de deurvleugels achter de dagkant weg te vouwen.

SYSTEEM DETAILS:

- Standaard geanodiseerde aluminium rail (550G) tot lengte van 6000mm.
- Bevestiging aan plafond kan direct door de rail heen of alternatief plafonddrager (3S/550).
- Hangrol met hoekbeugel (556/21) voor maximaal 125kg.
- Ondergeleiding is verplicht d.m.v. een hoekgeleider (21R/94) door een aluminium U-profiel (94X) of door een aluminium onderdorpel (94T).
- Inlaatkommen (400, 500, 501) en inlaatschuiven (333, 454, 3715) zijn als optie leverbaar.



FLEXIROL ENDFOLD (BINNEN)



94T



556/21

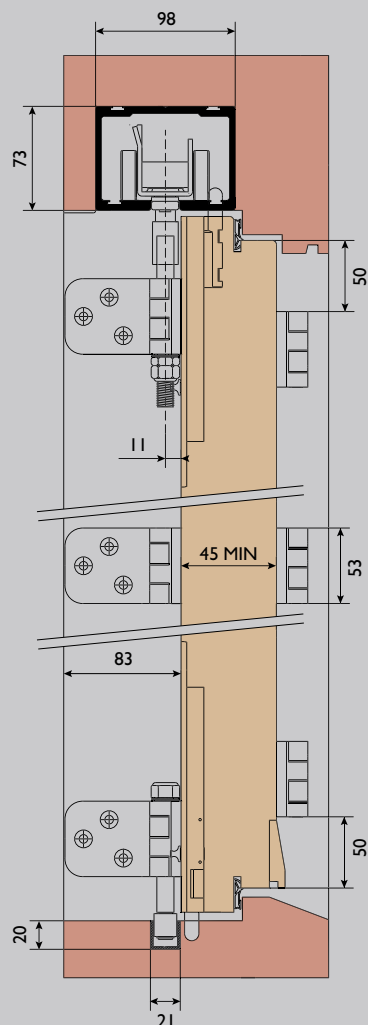
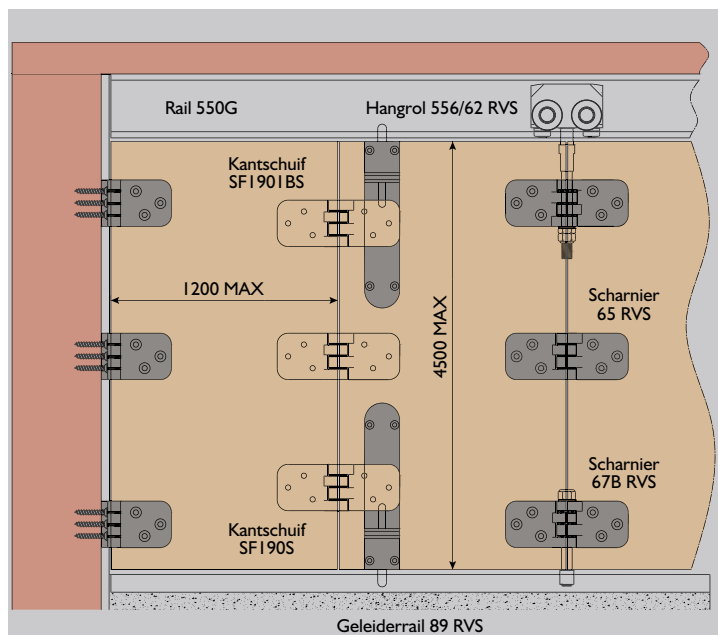
FLEXIROL ENDFOLD (BUITEN)



Flexirol vouwbeslag voor zware houten deuren leent zich uitstekend voor toepassingen in woningen, winkelpanden, kantoren of horecagelegenheden. Vouwdeuren lenen zich uitstekend voor situaties waar weinig plaats beschikbaar is, of wanneer men wenst de deurvleugels achter de dagkant weg te vouwen. De vleugels kunnen aan de linker- of rechterkant worden afgehangen.

SYSTEEM DETAILS:

- Standaard geanodiseerde aluminium rail (550G) tot lengte van 6000mm.
- Bevestiging aan kozijn (bovenzijde) kan direct door de rail heen.
- Inlaatkommen (400, 500, 501) en inlaatschuiven (333, 454, 3715) zijn als optie leverbaar.



556/62/RVS



67B/RVS

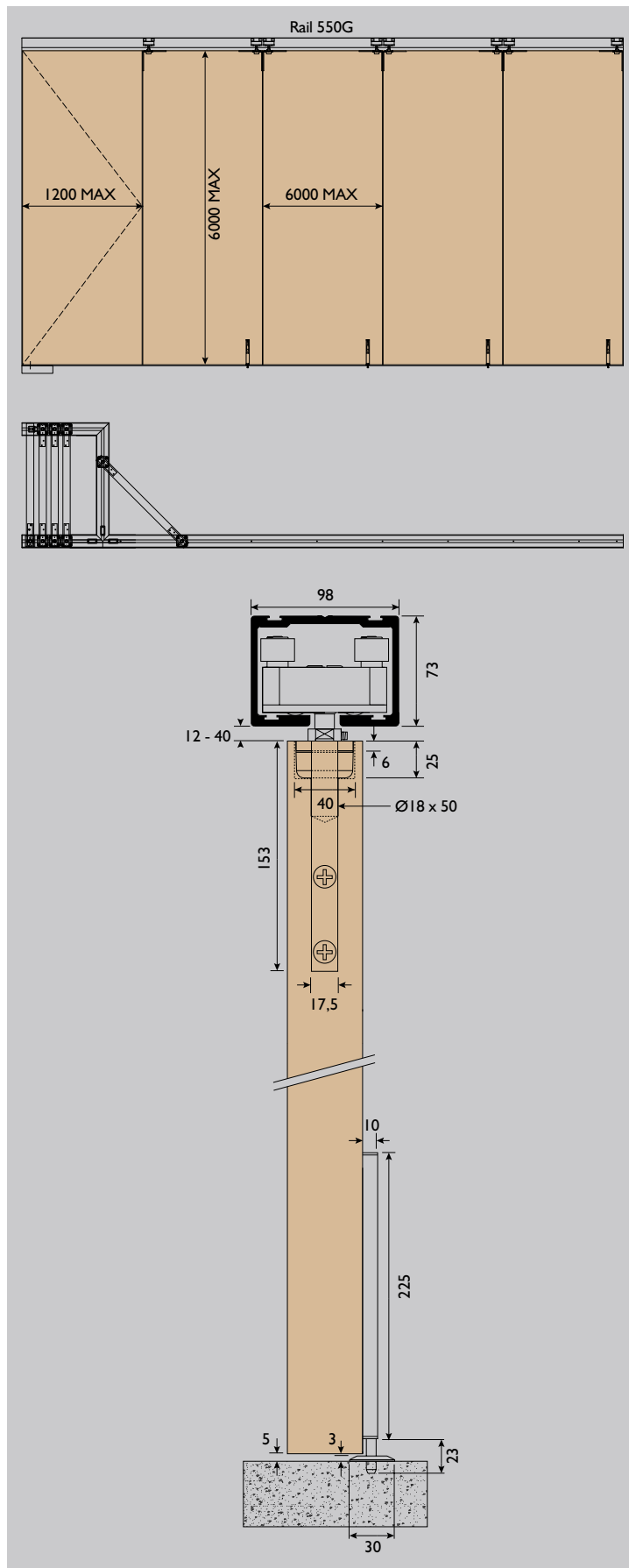
FLEXIROL 90° PARKEER



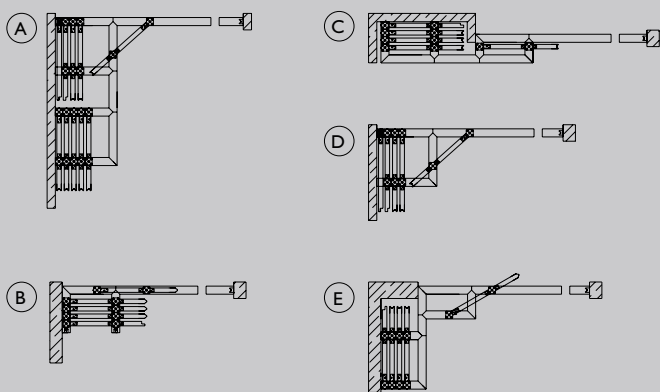
Verplaatsbare wanden bieden architecten een ongehoorde flexibiliteit zonder dat de praktische aspecten uit het oog verloren gaan. Het betreft lichte scheidingswanden voor interne en externe toepassingen waar een 90 graden wisselsysteem vereist is. Panelen zijn van hout of metaal en geschikt voor winkelpanden, kantoren en horecagelegenheden.

SYSTEEM DETAILS:

- Standaard geanodiseerde aluminium rail (550G) tot lengte van 6000mm.
- Andere RAL-kleuren op aanvraag leverbaar.
- Toepassingsmogelijkheden worden op maat gemaakt d.m.v. een tekening.
- Inlaatkommen (400, 500, 501), Inlaatschuiven (333, 454, 3715), speunsets (21/550P) en stops (HH3/301) zijn als optie leverbaar.
- Bevestiging aan plafond kan direct door de rail heen, alternatief is plafonddrager (3S/550) of wandmontage (1A/550).
- Hangrol is leverbaar met hoekbevestiging (555/21) of met bevestiging uit zicht (555/61).



Voorbeelden 90° opstellingen:



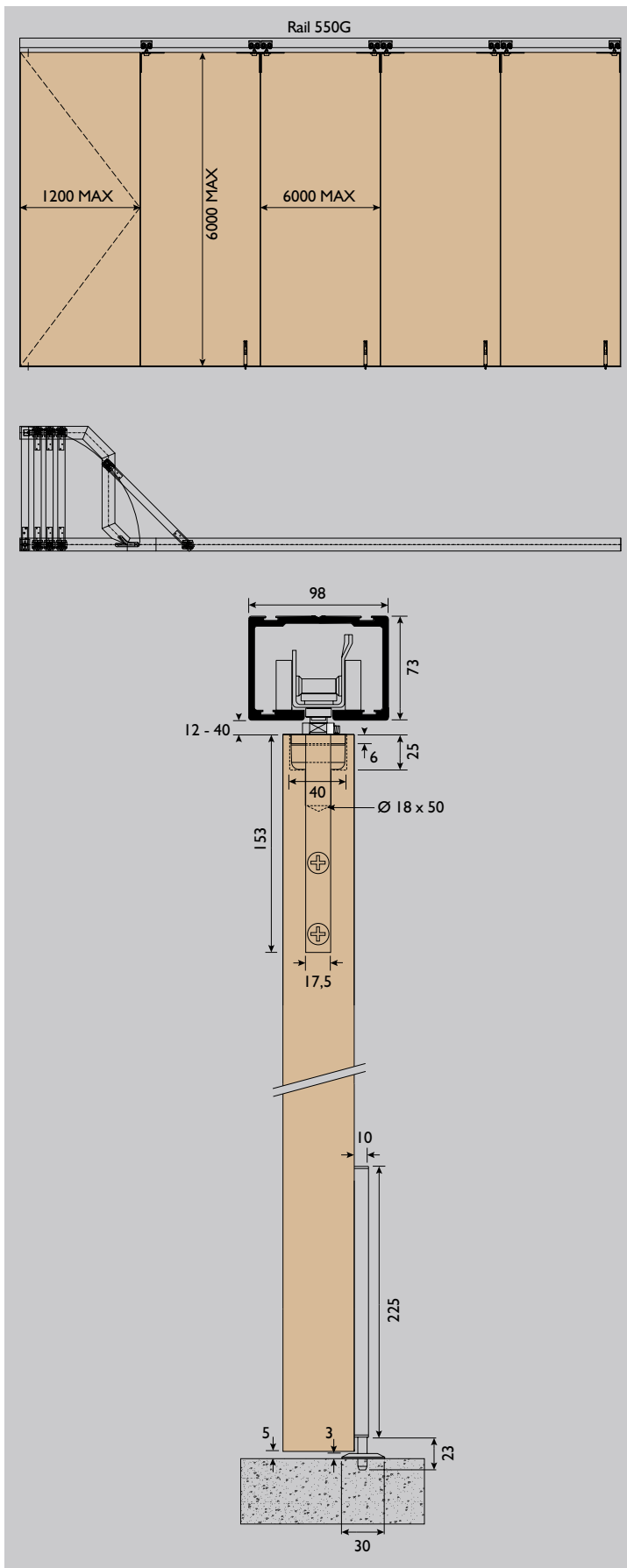
FLEXIROL 135° PARKEER



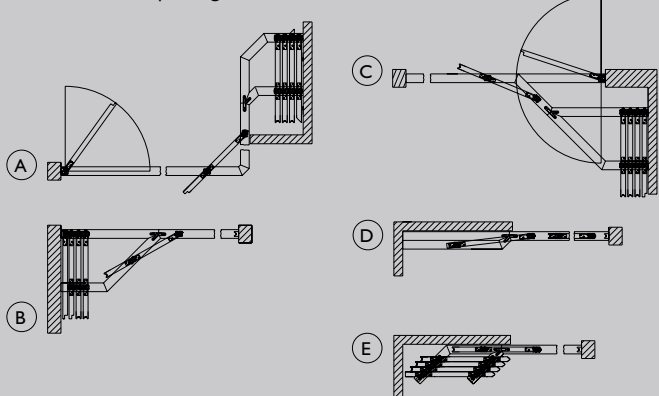
Verplaatsbare wanden bieden architecten een ongehoorde flexibiliteit zonder dat de praktische aspecten uit het oog verloren gaan. Het betreft scheidingswanden voor interne en externe toepassingen waar een 135 graden wisselsysteem vereist is. Panelen zijn van hout of metaal en geschikt voor winkelpanden, kantoren en horecagelegenheden.

SYSTEEM DETAILS:

- Standaard geanodiseerde aluminium rail (550G) tot lengte van 6000mm.
- Andere RAL-kleuren op aanvraag leverbaar.
- Toepassingsmogelijkheden worden op maat gemaakt d.m.v. een tekening.
- Inlaatkommen (400, 500, 501), Inlaatschuiven (333, 454, 3715), speunsets (21/550P) en stops (HH3/301) zijn als optie leverbaar.
- Bevestiging aan plafond kan direct door de rail heen, alternatief is plafonddrager (3S/550) of wandmontage (1A/550).
- Hangrol is leverbaar met hoekbevestiging (556/21) of met bevestiging uit zicht (556/61).



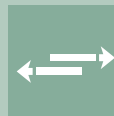
Voorbeelden 135° opstellingen:





SCHUIF- EN VOUWDEURBESLAG
VOOR GLAZEN DEUREN

HUSKY GLAS 50 & 75



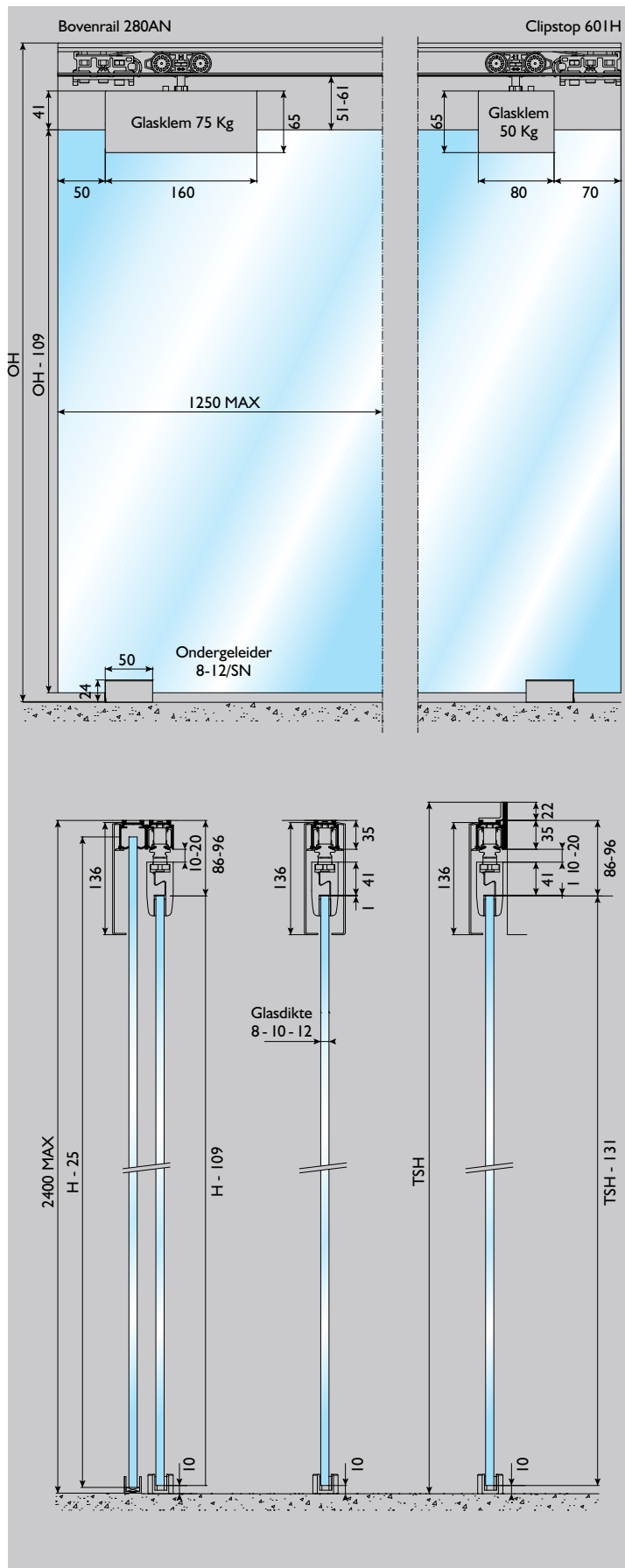
Schuifdeuren van glas geven een individueel accent aan een interieur. Het gebruik van glas als belangrijk designelement is standaard praktisch geworden. Husky Glas wordt toegepast bij lichte glaspanelen zoals deuren en lichte glazen scheidingswanden. Panelen zijn van 8mm, 10mm of 12mm (gelaagd) hardglas.

SYSTEEM DETAILS:

- Geanodiseerde aluminium rail (280AN) leverbaar tot lengte van 6000mm.
- Afdeklíjst voor plafondmontage (F136).
- Het gedeelte van de glaspanelen, dat in de glasklemmen geklemd wordt, moet vrij zijn van beschermende coatings.
- Bevestiging aan plafond kan direct door de rail heen of montage aan de wand (281A / 281AX).
- Glaskit bestaat uit twee hangrollen, twee glasklemmen, twee clipstops (601H) en één ondergeleider (8-12/SN).



10/HY/75



GLASKIT

Glasdikte	50 Kg	75 Kg
8mm	8/HY/50	8/HY/75
10mm	10/HY/50	10/HY/75
12mm	12/HY/50	12/HY/75



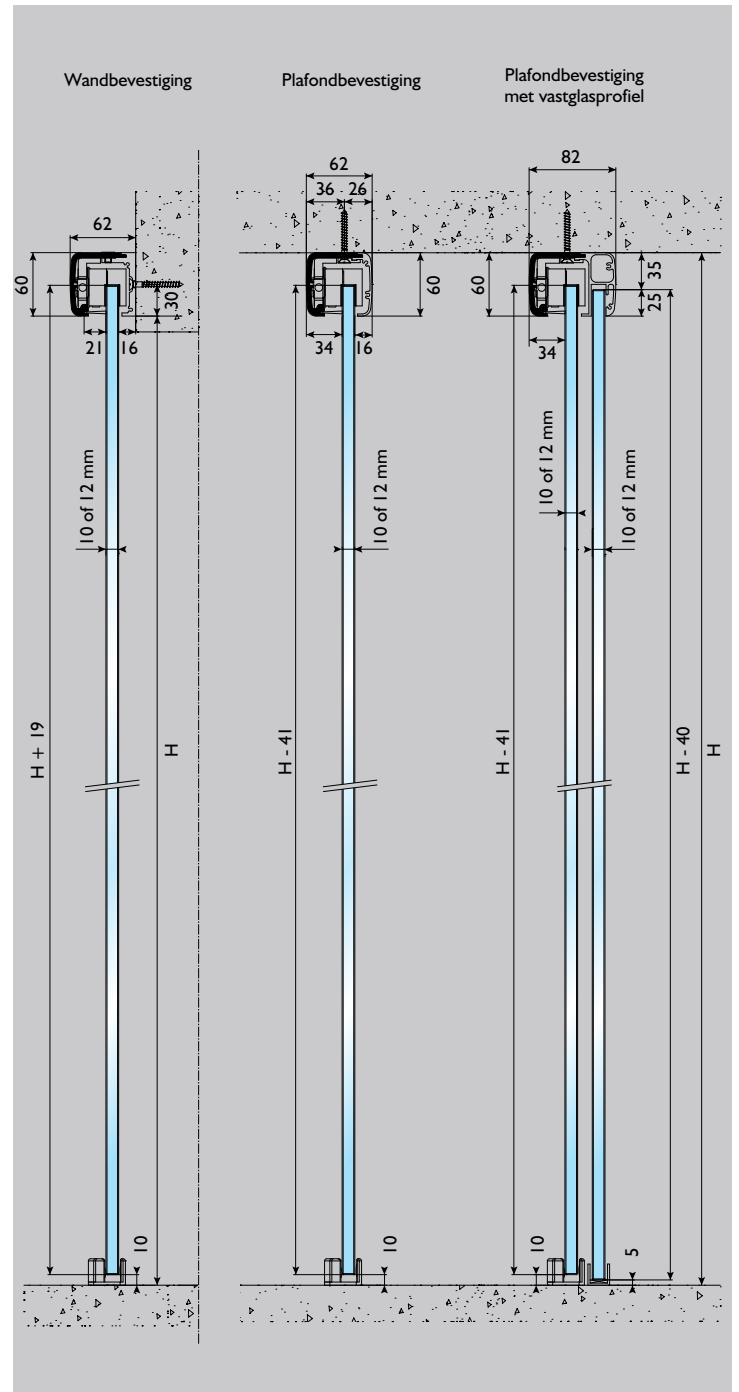
Velaro glas is een modern en compact schuifrailsysteem voor glazen deuren, waarbij geen extra afdekkap nodig is door het geïntegreerd model. Panelen zijn van 10mm of 12mm (gelaagd) hardglas.

SYSTEEM DETAILS:

- Aluminium naturel geanodiseerde rail leverbaar tot lengte van 6000mm.
- Uitvoering voor tegen de wand (V80/FF), tegen het plafond (V80/SF) of tegen het plafond met vast glas (V80/FP).
- Het gedeelte van de glaspanelen, dat in de glasklemmen geklemd wordt, moet vrij zijn van beschermende coatings.
- Glaskit bestaat uit twee hangrollen, twee rail eindkappen, twee railstops en één ondergeleider.



V80/10



GLASKIT

Set type	Glasdikte	Deuren	Min. breedte	Max. breedte	Softclose	Opstelling
V80/10	10 mm	I	-	2500 mm	nee	
V80/12	12 mm	I	-	2500 mm	nee	
VS80/10	10 mm	I	806 mm	2500 mm	enkel	
VS80/12	12 mm	I	806 mm	2500 mm	enkel	
VD80/10	10 mm	I	1140 mm	2500 mm	dubbel	
VD80/12	12 mm	I	1140 mm	2500 mm	dubbel	

SIENNA GLAS



Sienna glas is een modern en minimalistisch schuifrailsysteem voor glazen deuren uitgevoerd in geborsteld RVS. De zichtbare RVS onderdelen geven een extra dimensie aan de hedendaagse schuifdeur. Panelen zijn van 8mm, 10mm of 12mm (gelaagd) hardglas.

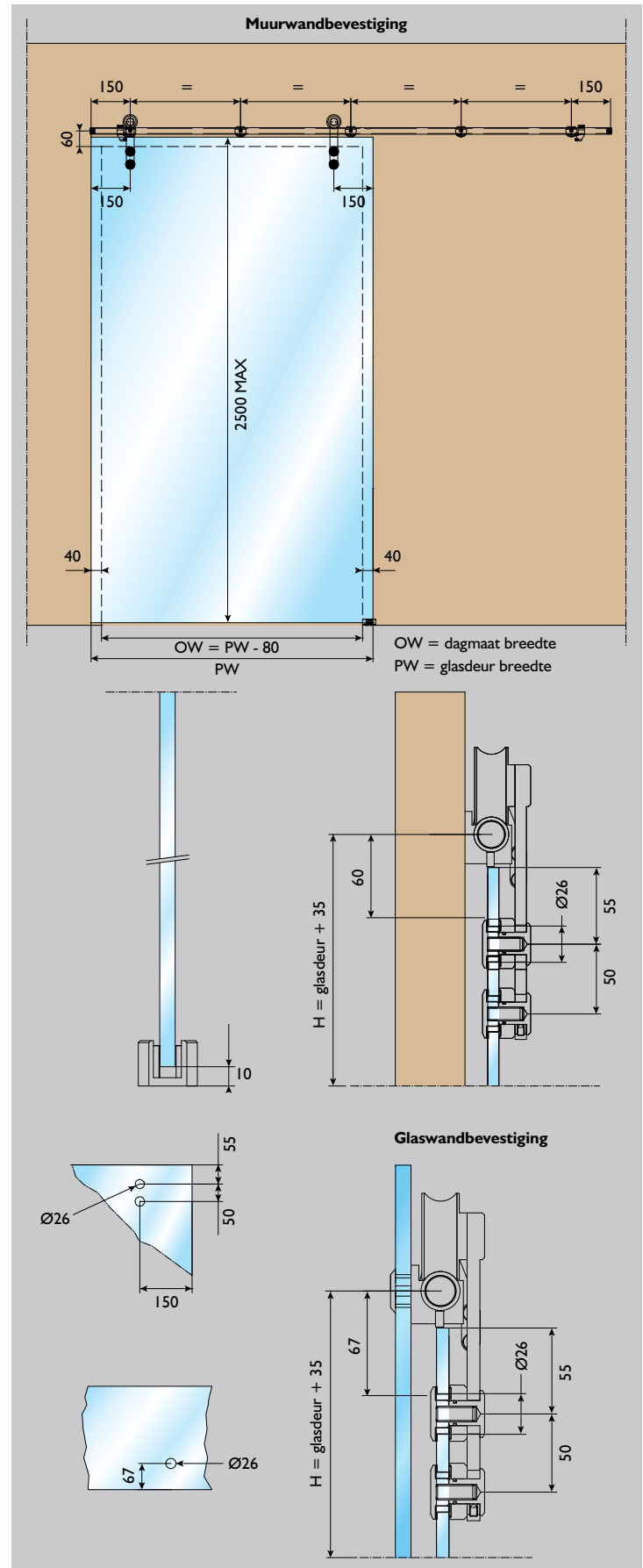
SYSTEEM DETAILS:

- RVS buisrail (25), diameter 25mm en 2.5mm wanddikte, leverbaar tot lengte van 4000mm.
- Raildragers voor een muurbevestiging (1/25SN) of voor een glaswandbevestiging (2/25SN).
- In het glas dienen uitsparingen gemaakt te worden voor bevestiging van de hangrol.
- Glaskit (SN I 20G) bestaat uit twee hangrollen, twee raildoppen, twee railstops en één ondergeleider (8-12/SN).
- Aantal raildragers per lengte is:

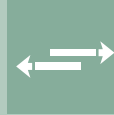
- 2000mm	5
- 2500mm	6
- 3000mm	7
- 3500mm	8
- 4000mm	9



SN I 20G



PACER GLAS 130 & 180



Schuifdeuren van glas geven een individueel accent aan een interieur. Het gebruik van glas als belangrijk designelement is standaard praktisch geworden. Pacer Glas laat gecombineerde schuifdeurpanelen en vaste panelen toe en is daardoor een ideale oplossing voor interne scheidingswanden. Panelen zijn van 8mm, 10mm of 12mm (gelaagd) hardglas.

SYSTEEM DETAILS:

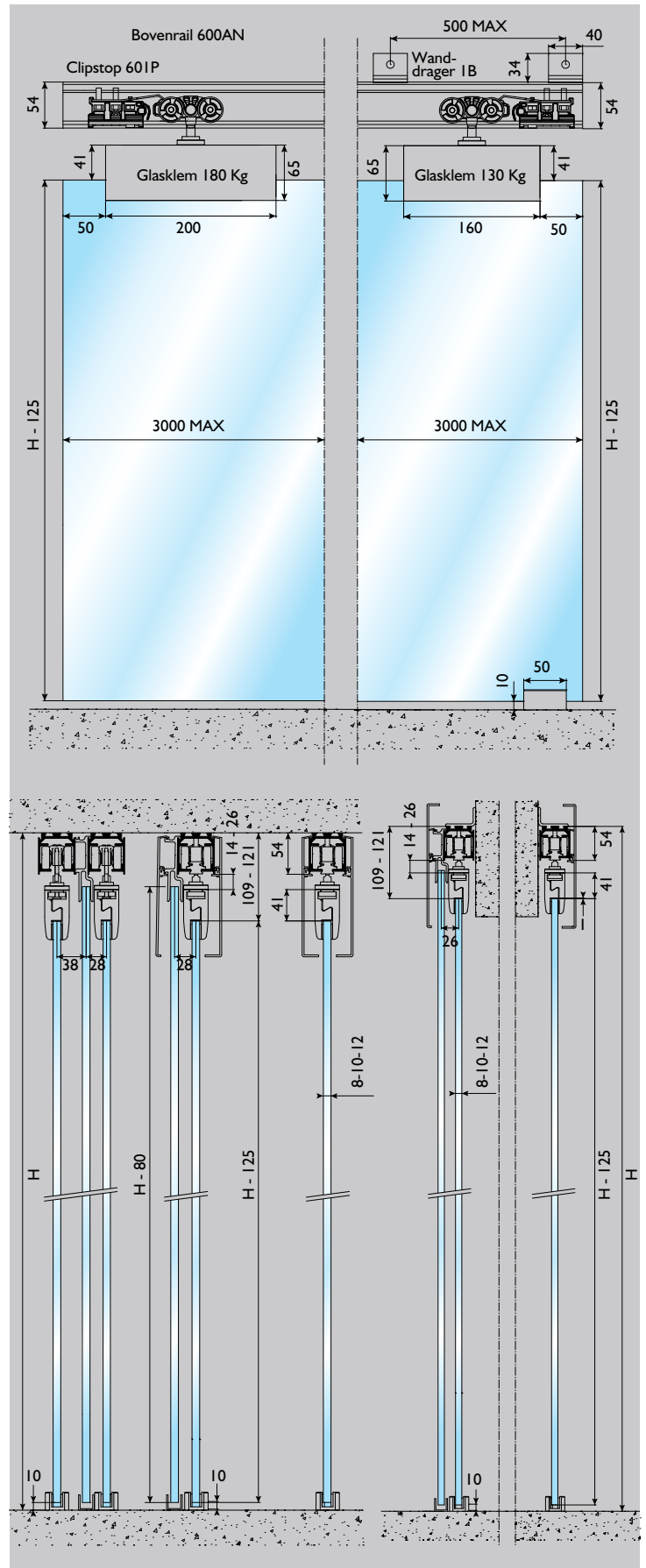
- Geanodiseerde aluminium rail (600AN) leverbaar tot lengte van 6000mm.
- Afdeklijst voor plafondmontage (F1 60X) of voor wandmontage (F200X).
- Het gedeelte van de glaspanelen, dat in de glasklemmen geklemd wordt, moet vrij zijn van beschermende coatings.
- Bevestiging aan plafond kan direct door de rail heen of montage aan de wand (IB / IBX).
- Opklikprofiel (600FP) maakt een combinatie van vaste panelen met een schuifpaneel mogelijk.
- Glaskit bestaat uit twee hangrollen, twee glasklemmen, twee clipstops (60 IH) en één ondergeleider (8-12/SN).



10/PA/180

GLASKIT

Glasdikte	130 Kg	180 Kg
8mm	8/PA/130	8/PA/180
10mm	10/PA/130	10/PA/180
12mm	12/PA/130	12/PA/180

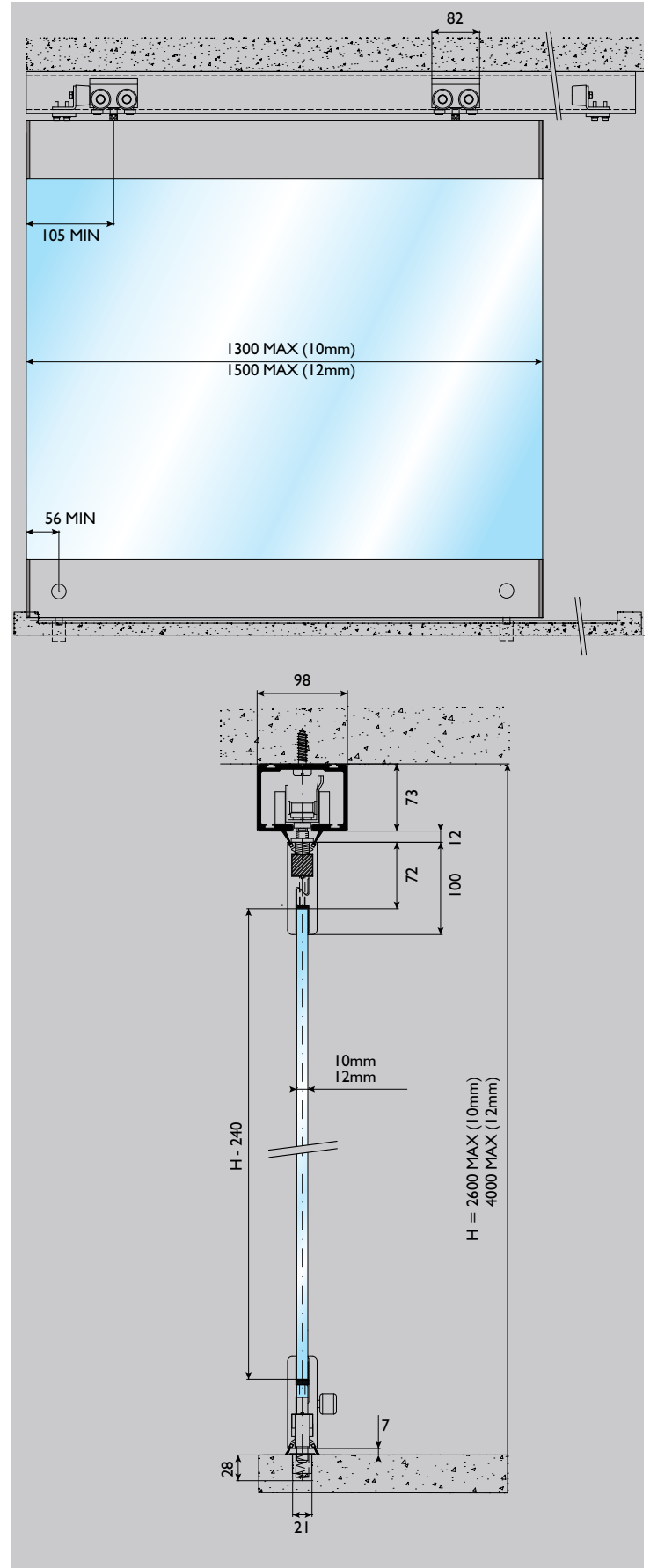




Het grootste voordeel van rechtschuivend beslag is de plaatswinst die het oplevert, omdat de deur geen extra vloergebruik vraagt bij het openen. Tevens geven schuifdeuren een individueel accent aan een interieur. Het gebruik van glas als belangrijk designelement in de moderne kantooromgeving van vandaag is standaard praktisch geworden. Flexirol rechtschuivend beslag is de oplossing bij uitstek voor elke toepassing waar hoge prestaties en een esthetisch verantwoorde afwerking vereist zijn.

SYSTEEM DETAILS:

- Standaard geanodiseerde aluminium rail (550G) tot lengte van 6000mm
- Panelen van 10 of 12mm dikte uit gehard glas.
- Het gedeelte van de glaspanelen, dat in de glasklemmen geklemd wordt, moet vrij zijn van beschermende coatings.
- Sloten, borstels, vloerpotten en stops (HH3/301) zijn als optie leverbaar.
- Bevestiging aan plafond kan direct door de rail heen, alternatief is plafonddrager (3S/550) of wandmontage (1A/550).



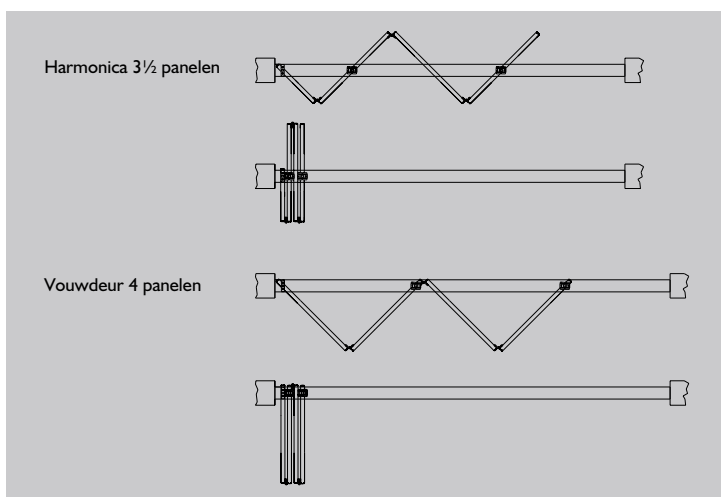
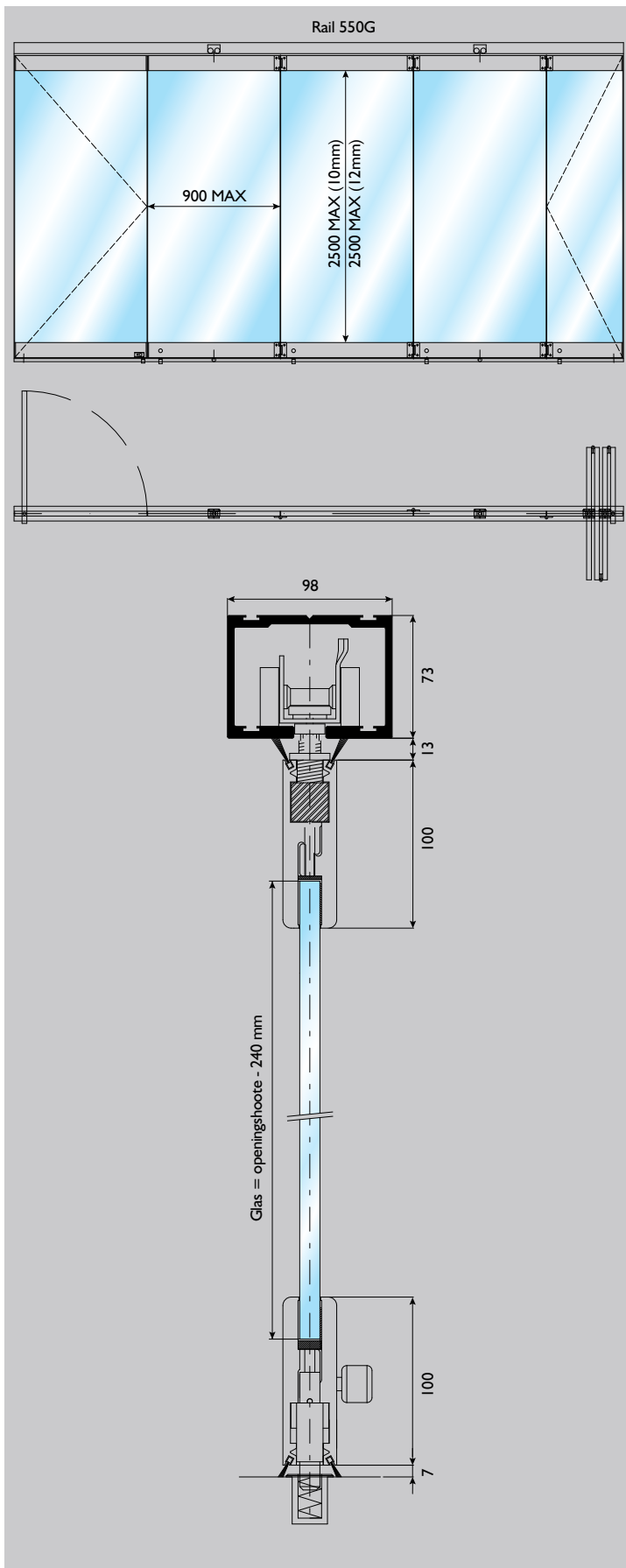
FLEXIROL CENTREFOLD / ENDFOLD



Flexirol vouwbeslag voor glas leent zich uitstekend voor toepassingen zoals een scheidingswand voor woningen, winkelpanden, kantoren of horecagelegenheden. Vouwdeuren lenen zich uitstekend voor situaties waar weinig plaats beschikbaar is, of wanneer men wenst de deurvleugels achter de dagkant weg te vouwen.

SYSTEEM DETAILS:

- Standaard geanodiseerde aluminium rail (550G) tot lengte van 6000mm.
- Bevestiging aan plafond kan direct door de rail heen, alternatief is plafonddrager (3S/550) of wandmontage (1A/550).
- Het gedeelte van de glaspanelen, dat in de glasklemmen geklemd wordt, moet vrij zijn van een beschermde coating.
- Flexirol beslag voor glaspanelen wordt gebruikt voor harmonica- en vouwwanden afhankelijk van de positie van de hangrollen in de glasklemmen.
- Ondergeleiding is verplicht d.m.v. een geleider (104N/94) met speciale contraoer.
- Panelen uit 10 of 12mm (gelaagd) gehard glas.



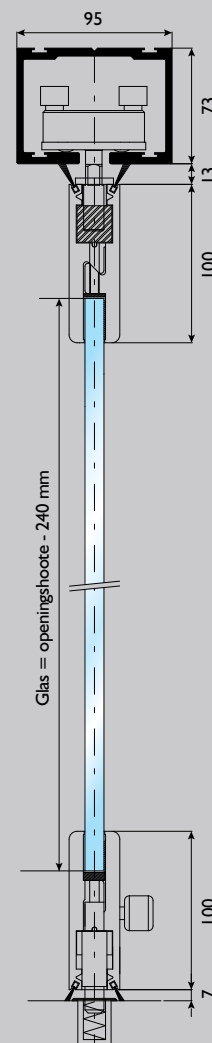
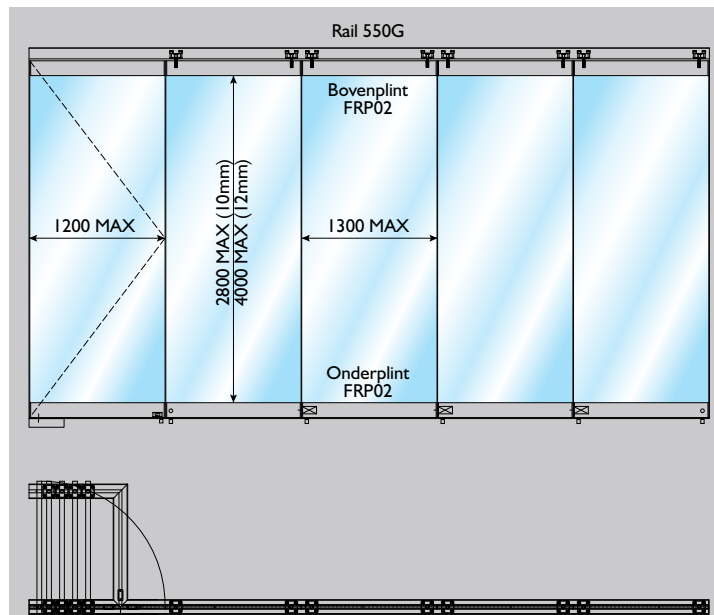
FLEXIROL 90° PARKEER



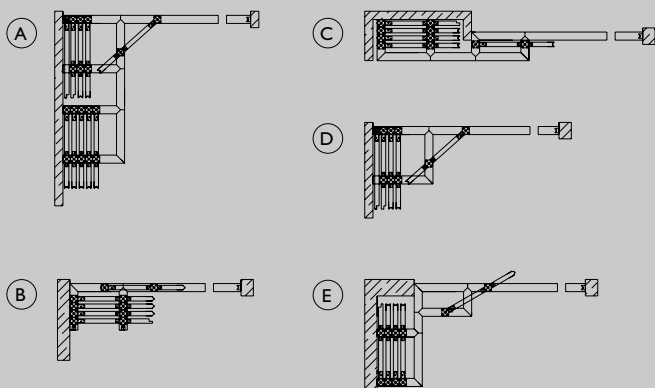
Verplaatsbare wanden bieden architecten een ongehoorde flexibiliteit zonder dat de praktische aspecten uit het oog verloren gaan. Het betreft lichte scheidingswanden voor interne en externe toepassingen waar een 90 graden wisselsysteem vereist is. Panelen zijn van 10 of 12mm (gelaagd) gehardglas. Het gedeelte van de glaspanelen, dat in de glasklemmen geklemd wordt, moet vrij zijn van beschermende coatings.

SYSTEEM DETAILS:

- Standaard geanodiseerde aluminium rail (550G) tot lengte van 6000mm.
- Andere RAL-kleuren op aanvraag leverbaar.
- Toepassingsmogelijkheden worden op maat gemaakt d.m.v. een tekening.
- Sloten, vloerpotten, vloerveren en stops (HH3/301) zijn als optie leverbaar.
- Bevestiging aan plafond kan direct door de rail heen, alternatief is plafonddrager (3S/550) of wandmontage (1A/550).




Voorbeelden 90° opstellingen:



FLEXIROL 135° PARKEER



500
KG

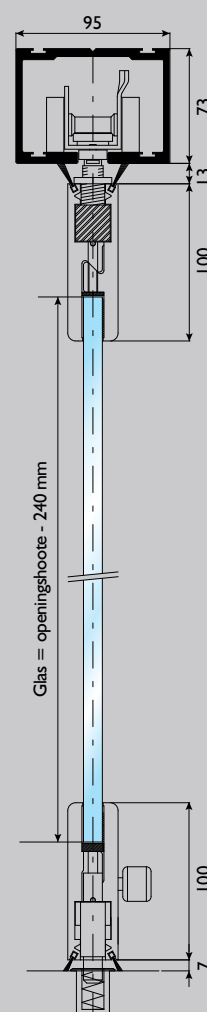
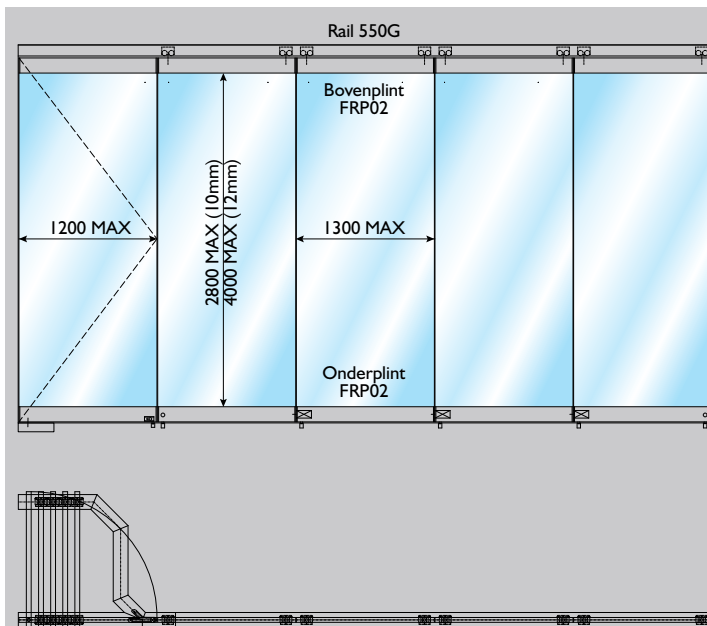
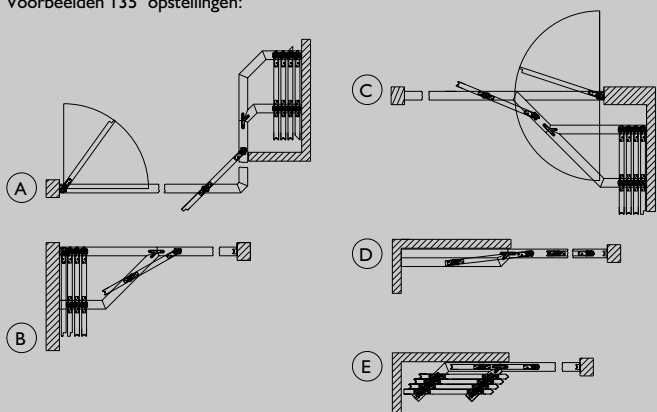



Verplaatsbare wanden bieden architecten een ongehoorde flexibiliteit zonder dat de praktische aspecten uit het oog verloren gaan. Het betreft scheidingswanden voor interne en externe toepassingen waar een 135 graden wisselsysteem vereist is. Panelen zijn van 10 of 12mm (gelaagd) gehardglas. Het gedeelte van de glaspanelen, dat in de glasklemmen geklemd wordt, moet vrij zijn van beschermende coatings.

SYSTEEM DETAILS:

- Standaard geanodiseerde aluminium rail (550G) tot lengte van 6000mm
- Andere RAL-kleuren op aanvraag leverbaar.
- Toepassingsmogelijkheden worden op maat gemaakt d.m.v. een tekening.
- Sloten, vloerpotten, vloerveren en stops (HH3/301) zijn als optie leverbaar.
- Bevestiging aan plafond kan direct door de rail heen, alternatief is plafonddrager (3S/550) of wandmontage (1A/550).

Voorbeelden 135° opstellingen:





Henderson Nederland BV

Postbus 258
5530 AG Bladel
Nederland
Tel: 0497 - 33 20 20
Email: sales@henderson.nl
Website: www.henderson.nl