

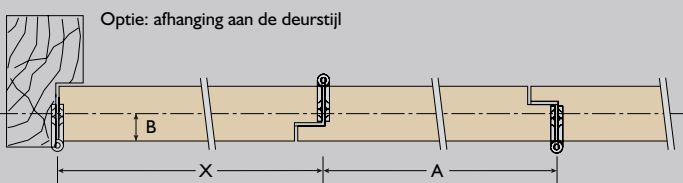
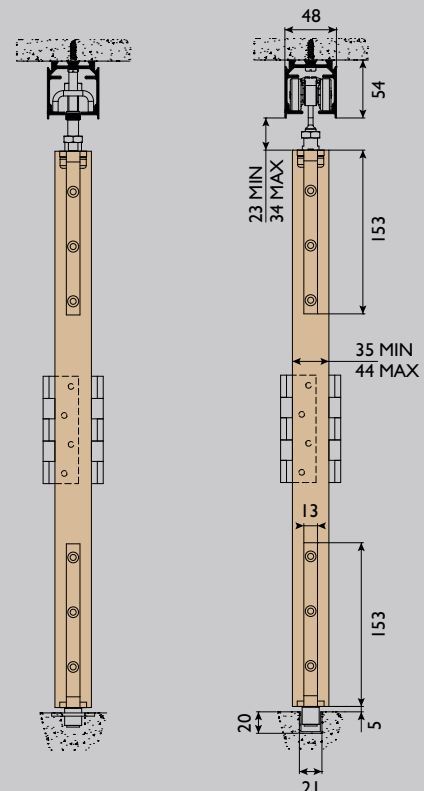
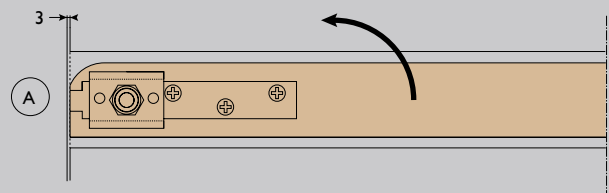
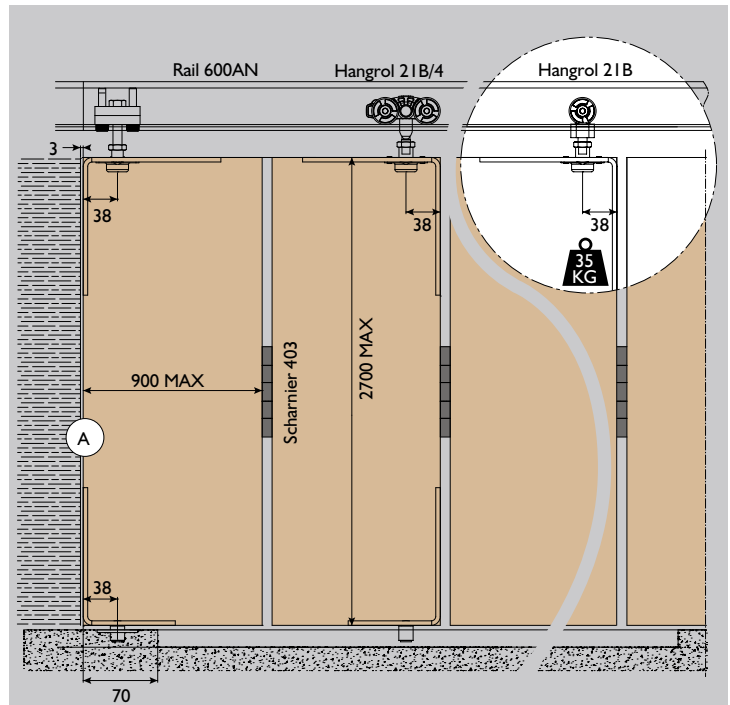
PACER ENDFOLD 35 & 65



Pacer vouwbeslag voor houten binnendeuren leent zich uitstekend voor toepassingen zoals een scheidingswand voor woningen, winkelpanden, kantoren of horecagelegenheden. Vouwdeuren lenen zich uitstekend voor situaties waar weinig plaats beschikbaar is, of wanneer men wenst de deurvleugels achter de dagkant weg te vouwen.

SYSTEEM DETAILS:

- Standaard geanodiseerde aluminium rail (600AN) tot lengte van 6000mm.
- Bevestiging aan plafond kan direct door de rail heen.
- Tweewielige hangrol (21B) voor maximaal 35kg.
- Vierwielige hangrol (21B/4) voor maximaal 65kg.
- Ondergeleiding is verplicht d.m.v. een hoek geleider (21N/94) door een aluminium U-profiel (94X) of door een aluminium onderdorpel (94T).
- Bij toepassingen waarbij de vierwielige hangrol gebruikt wordt in combinatie met een even aantal vleugels naar links en/of rechts wegvouwend en/of sluitend in het midden, is een excentrische vierwielige hangrol (21BO/4) vereist.
- Inlaatkommen (400, 500, 501) en inlaatschuiven (333, 454, 3715) zijn als optie leverbaar.



Opmerking: scharnieren op deurstijl zijn niet offset

Alle vleugels zijn even breed, behalve de vleugel afgehangen aan de deurstijl. De afmeting van de vleugel (X) afgehangen aan de deurstijl is gelijk aan A minus B (een halve vleugeldikte), minus 38 mm.

PACER ENDFOLD 35 & 65



35
KG

65
KG

