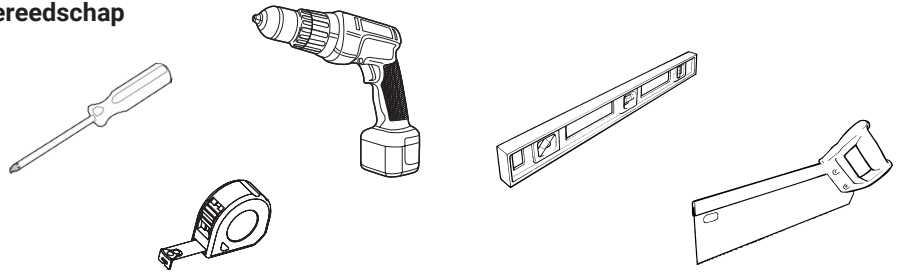


Technische gegevens


Max. deurhoogte	2315 mm
Max. deurbreedte	930 mm
Deurdikte	35-44 mm
Deurdikte (FD)	44 mm
(Brandwerend)	

Gereedschap



Inhoud verpakking (standaard)

1x uitvullat



2x sluitstrip




1x rail profiel




18x schroef afdekdop



2x stijl profiel



6x schroef A



1x deuraanslag



12x schroef B



borstelstrip



2x lang + 2x kort voor 35mm deurdikte


2x lang + 2x kort voor 44mm deurdikte



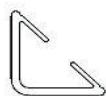
9x schroef C

Inhoud verpakking (FD brandwerend)

1x uitvullat



2x sluitstrip



1x rail profiel



18x schroef afdekdop



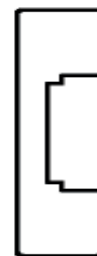
2x stijl profiel



6x schroef A



1x deuraanslag



12x schroef B



Opzwellende strips



2x 30mmx4mm

2x lang 15x4mm

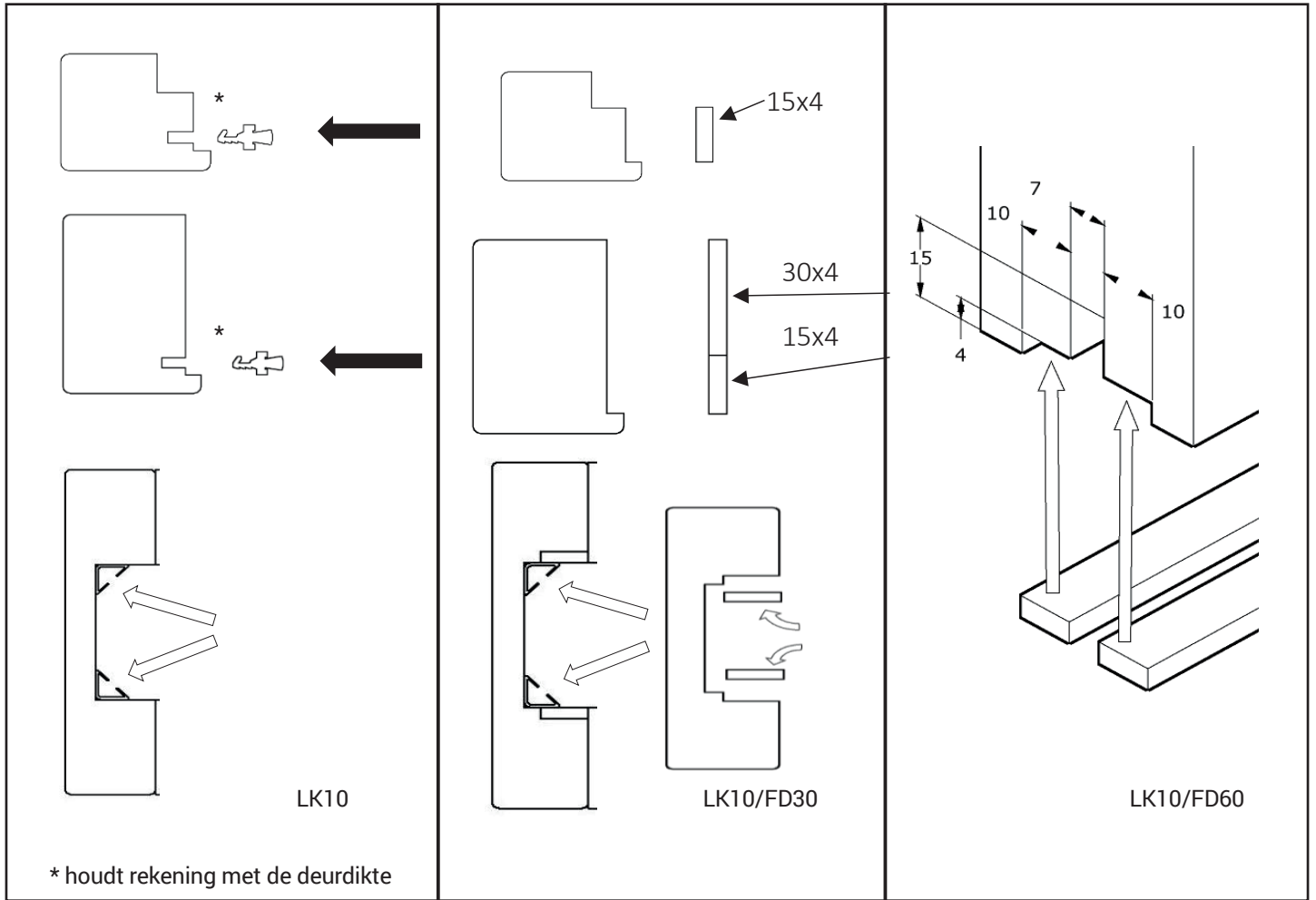
2x kort 15x4mm

2x 10mmx4mm

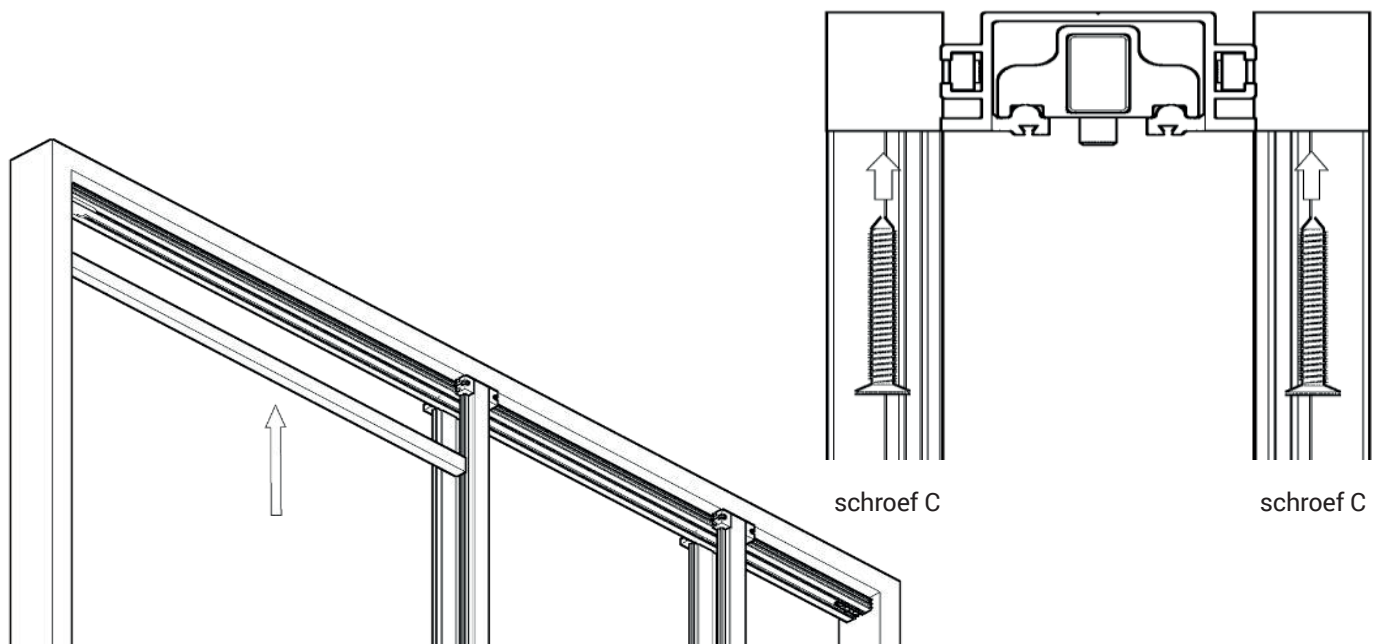


9x schroef C

1. Voeg de 'strips' toe aan de profielen (afhankelijk van de gekozen set)

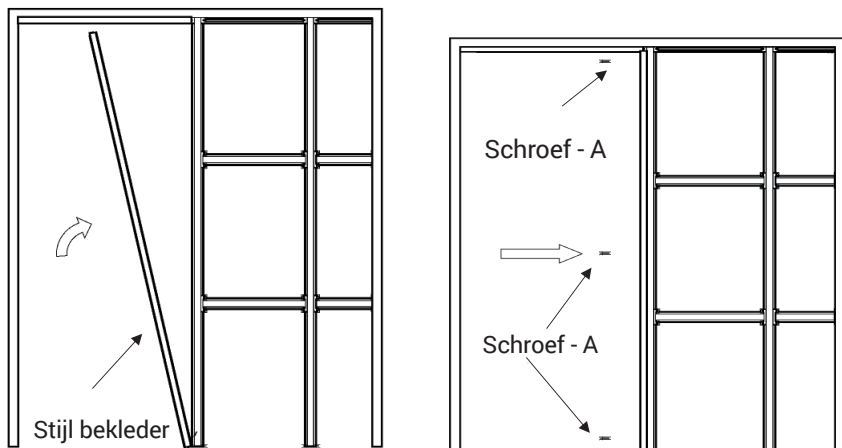


2. Zaag de 'rail profiel' op maat en schroef deze vast aan beide zijde.

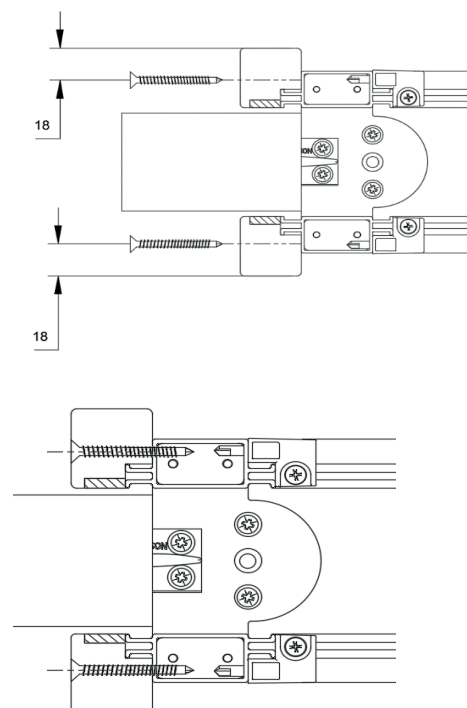


Lengte 'rail profiel' = deurbreedte (DB) - 13mm

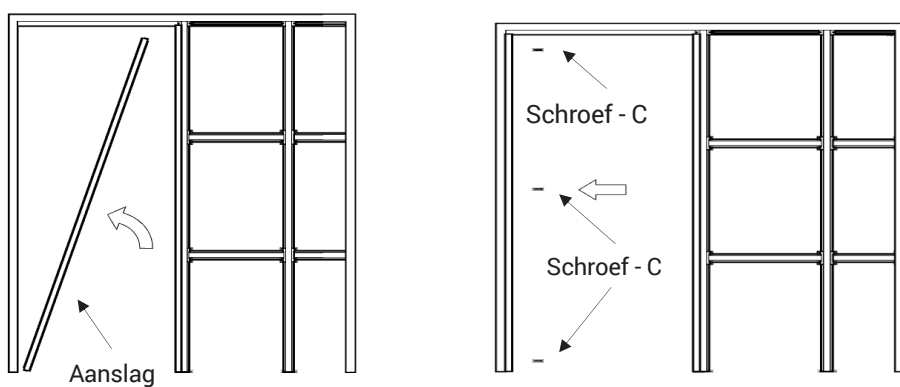
3. Zaag de 'stijl profiel' op maat en schroef deze vast aan beide zijde.



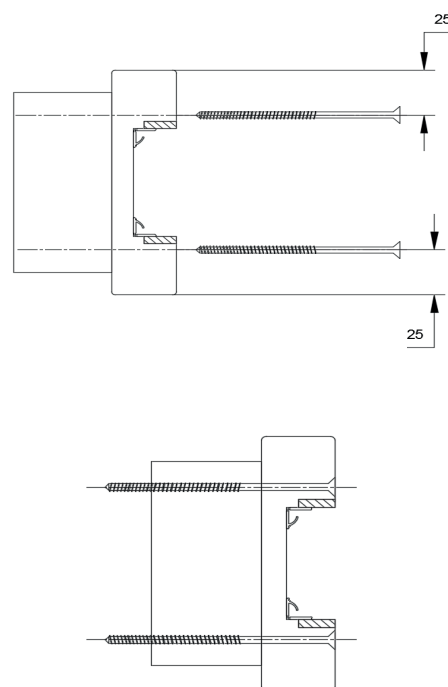
Lengte 'stijl profiel' = Openingshoogte (OH) - 30mm



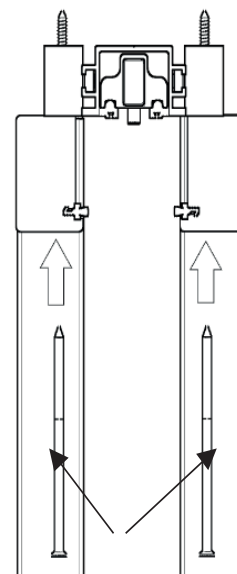
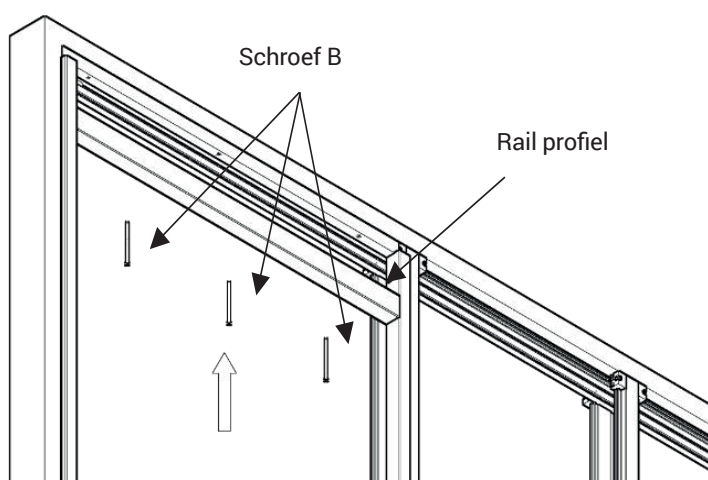
4. Zaag de 'deuraanslag' op maat en schroef deze vast aan beide zijde.



Lengte 'deuraanslag' = Openingshoogte (OH) - 30mm



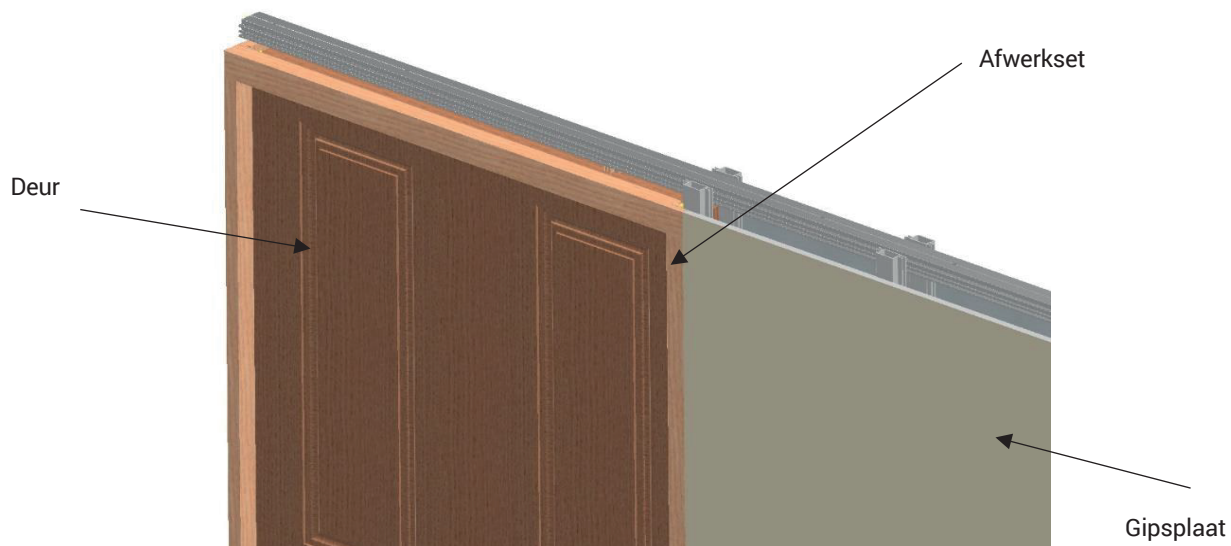
5. Zaag de 'rail profiel' op maat en schroef deze vast aan beide zijde.



Lengte 'rail profiel' = Deurbreedte (DW) - 50mm

6. Afwerking

- Plaats de afdekdoppen op de schroefgaten.
- Plaats de gipsplaten (12,5mm) in lijn met de afwerkset
- Bij brandwerende toepassing is 2x gipsplaten vereist. De eerste in lijn met de afwerkset en de twee erop.



HENDERSON

Montagehandleiding (Afwerkset LK/FD)

Voor meer informatie over onze producten,
zie: www.henderson.nl