

### Inhoud verpakkingen

Magneet cover 2x



Magneet 2x

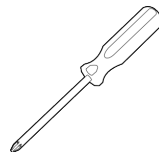


Schroef 6x

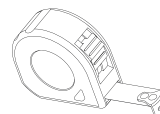


### Gereedschap

Schroevendraaier



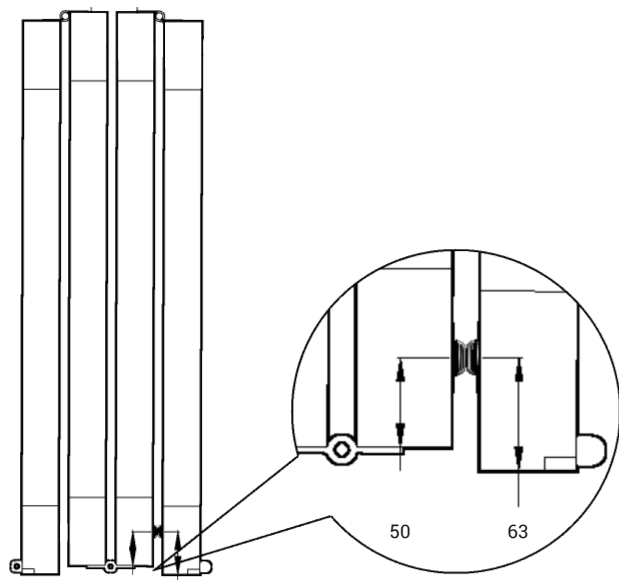
Rolmaat



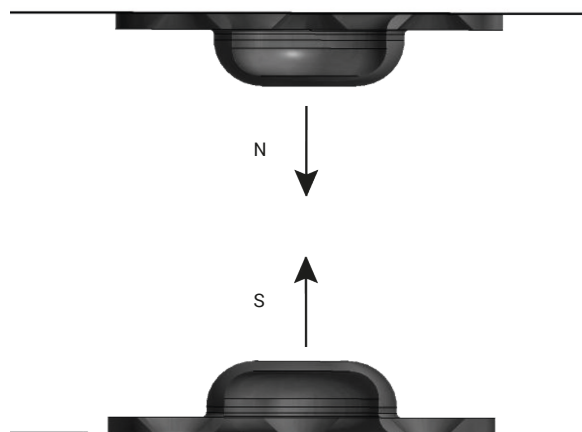
Potlood



### 1. Positie magneten.



### 2. Zorg ervoor dat de juiste zijdes van de magneten naar elkaar wijzen, alvorens deze te bevestigen op de deur.



### Onderhoud:

Om roest te voorkomen dient de magneet regelmatig ingespoten te worden met WD40 of Hammerite. Indien de deuren en/of ramen een poetsbeurt krijgen, wordt geadviseerd de magneet hierin mee te nemen.